

Bogotá, 02 de abril de 2024
U&A – 24 - 1258

Doctora
JULIANA OCHOA GONZALEZ
Intendente Regional de Barranquilla (E)
SUPERINTENDENCIA DE SOCIEDADES
webmaster@supersociedades.gov.co

DATOS PROCESALES	
PROCESO	Reorganizacion Empresarial
CONCURSADA	VEGIMED SAS
IDENTIFICACION	900.472.595
PROMOTOR	Mauricio Antonio Velez
APODERADO	Juan Carlos Urazan Aramendiz
EXPEDIENTE	97546
ASUNTO	ACTUALIZACION INVENTARIO DE ACTIVOS Y PASIVOS AUTO DE ADMISION 2024-04-001224

Respetuoso saludo,

JUAN CARLOS URAZÁN ARAMENDIZ, mayor de edad, vecino de esta ciudad, identificado con cédula de ciudadanía No. 79.570.607 y T.P. No. 105.884 del C.S. de la J., obrando en calidad de apoderado judicial de la sociedad VEGIMED SAS - HOY EN REORGANIZACION, con identificación No. 900.472.595; por medio de la presente comunicación respetuosamente me permito acudir a su despacho, a efectos de APORTAR dentro del término conferido, la actualización del inventario de activos y pasivos de la concursada en mención, en cumplimiento de las ordenes impartidas en auto No. 2024-04-001224 de fecha 14 de marzo de 2024 en el numeral sexto:

ORDEN EMITIDA:

“... Sexto. Ordenar al deudor que dentro de los diez (10) días siguientes a la fecha de notificación de la presente providencia, una actualización del inventario de activos y pasivos incluyendo las acreencias causadas entre la fecha de corte de la solicitud y la fecha del día anterior del presente auto, soportados en un estado de situación financiera, un estado de resultado integral y notas a los estados financieros a la mencionada fecha, suscritos por representante legal, contador y revisor fiscal. En la actualización del inventario y en el plazo antes citado, deberá

a) En la actualización de los bienes y en el plazo antes citado, deberá aportar una relación de los bienes inmuebles y muebles sujetos a registro de propiedad de la sociedad, soportada con los certificados de tradición y libertad y fotocopias de las tarjetas de propiedad de vehículos, si es del caso.

b) Atender lo señalado en el artículo 2.2.2.4.2.31., del Decreto 1835 del 2015, que requiere indicar en dicho inventario los bienes dados en garantía, con la correspondiente valoración reflejada en los estados financieros, acompañada del avalúo que soporta el registro contable. De igual manera, informará sobre los procesos de ejecución, cobro y mecanismos de pago directo, que cursen contra el deudor que afecten los bienes en garantía.

c) Aportar de las obligaciones garantizadas monto de capital, intereses corrientes, intereses por mora, etc., plazos pactados para el pago de dichas obligaciones e indicar cuáles de estas obligaciones garantizadas están vencidas y estas se encuentren sobre garantizadas o sub-garantizadas, así mismo informar los procesos en los cuales se están ejecutando garantías sobre los bienes de la deudora e Indicar cuáles de los bienes...”

CUMPLIMIENTO ORDEN:

Para fines de dar cumplimiento cabal a la orden impartida por el juez de insolvencia, me permito aportar la siguiente documentación:

- **ESTADOS FINANCIEROS CON CORTE AL 13 DE MARZO DE 2024:**
 - Estado de situación financiera.
 - Estado de resultado integral.
 - Estado de cambios en el patrimonio
 - Estado flujo de efectivo
 - Notas a los estados financieros

La anterior información fue suscrita por Representante legal, Revisor fiscal y Contador.

- **INVENTARIO DE ACTIVOS CON CORTE AL 13 DE MARZO DE 2024:**

Activo corriente:

- Efectivo y equivalente al efectivo
- Deudores comerciales y otras cuentas por cobrar corrientes
- Inventarios
- Activos por impuestos corrientes

Activo no corriente:

- Propiedad planta y equipo.

- **INVENTARIO DE PASIVOS CON CORTE AL 13 DE MARZO DE 2024:**

Pasivo corriente:

- Pasivo financieros corrientes
- Cuentas por pagar comerciales y otras cuentas por pagar C.P.
- Pasivos por impuestos corrientes
- Pasivo corrientes por beneficios a los empleados
- Otros pasivos no financieros corrientes

Pasivo NO corriente:

- Pasivo financiero no corriente

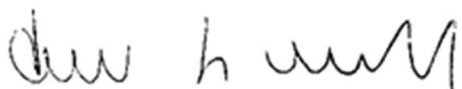
Suscritos por Representante legal, Revisor fiscal y Contador

- No se aporta relación de bienes inmuebles y muebles sujetos a registros por cuanto la compañía no tiene este tipo de activos.

- Se expide certificación de bienes otorgados en garantía en los términos del artículo 2.2.2.4.2.31., del Decreto 1835 del 2015.

Agradezco inmensamente su atención y colaboración, solicitando, se incorporen estos documentos al expediente concursal.

Cordialmente,



JUAN CARLOS URAZÁN ARAMÉNDIZ

C.C. 79.570.607 de Bogotá D.C.

T.P. No. 105.884 del C.S de la J

Apoderado Judicial



Inventario de Activos

RELACION DE ACTIVOS - EFECTIVO Y EQUIVALENTE AL EFECTIVO

No	Nit o Cedula	Nombre o razón social	Dirección	Ciudad	Detalle	Fecha de Generación	Tipo de soporte	No. Cuenta	Valor Total	% frente a Activo	Corte a:
1	1129526537	VELAZQUEZ MELANNY	CLL 80 N 49C-15 OF 308	BARRANQUILLA	CAJA GENERAL	12/31/2023	AUDITORIA	110505005	2,681	0.00%	3/13/2024
		Total VELAZQUEZ MELANNY							2,681	0.00%	
2	1143166114	VARGAS CORREA JULIETH	CLL 80 N 49C-15 OF 308	BARRANQUILLA	CAJA MENOR	12/31/2023	AUDITORIA	110510005	400,000	0.01%	3/13/2024
		Total VARGAS CORREA JULIETH							400,000	0.01%	
3	1045693495	LOPEZ ACOSTA WENDY	CLL 80 N 49C-15 OF 306	BARRANQUILLA	CAJA MENOR	12/31/2023	AUDITORIA	110510005	700,000	0.01%	3/13/2024
		Total LOPEZ ACOSTA WENDY							700,000	0.01%	
4	890300279	BANCO DE OCCIDENTE	CLL 52C N. 74 - 58	BARRANQUILLA	CUENTA CORRIENTE	12/31/2023	EXTRACTO	802843003	17,148	0.00%	3/13/2024
		Total BANCO DE OCCIDENTE							17,148	0.00%	
5	860034594	COLPATRIA RED MULTIBANCA	CARRERA 54 N 72 142	BARRANQUILLA	CUENTA DE AHORROS	12/31/2023	EXTRACTO	4192026121	43,287	0.00%	3/13/2024
5	860034594	COLPATRIA RED MULTIBANCA	CARRERA 54 N 72 142	BARRANQUILLA	CUENTA CORRIENTE	12/31/2023	EXTRACTO	4191023981	32	0.00%	3/13/2024
		Total COLPATRIA RED MULTIBANCA							43,319	0.00%	
6	860034313	DAVIVIENDA	Av. 19 No. 114 -09, Of. 502	BOGOTA	CUENTA DE AHORROS	12/31/2023	EXTRACTO	27900069447	7,534	0.00%	3/13/2024
6	860034313	DAVIVIENDA	Av. 19 No. 114 -09, Of. 502	BOGOTA	CUENTA DE AHORROS	12/31/2023	EXTRACTO	27900025522	22,989,319	0.43%	3/13/2024
6	860034313	DAVIVIENDA	Av. 19 No. 114 -09, Of. 502	BOGOTA	CUENTA DE AHORROS	12/31/2023	EXTRACTO	27969991911	2	0.00%	3/13/2024
		Total DAVIVIENDA							22,996,855	0.43%	
7	860043186	SERFINANZAS	CRR 51B 80-85 EDF. Smart Office Center OF 701	BARRANQUILLA	CUENTA CORRIENTE	12/31/2023	EXTRACTO	221000005273	138,528	0.00%	3/13/2024
		Total SERFINANZAS							138,528	0.00%	


TOTAL EFECTIVO Y EQUIVALENTE AL EFECTIVO


24,298,509


0.46%

TOTAL ACTIVO

5,336,649,000


Mauricio Antonio Velez Pombo
Representante legal
CC 73.128.678


Diana Palares Campos
Contador
TP 142315-T


Alvaro Rafael Ramos Arango
Revisor fiscal
TP 100619-T

DEUDOR: VEGIMED SAS
 IDENTIFICACION: NIT 900472595



RELACION DE ACTIVOS - CUENTAS COMERCIALES POR COBRAR Y OTRAS CUENTAS POR COBRAR

RELACION DE ACTIVOS - CLIENTES

No	Nit o Cédula	Nombre o razón social	Dirección	Ciudad	Detalle	Capital	Interes pactado	Fecha de Generación	Fecha Vencimiento	Dias Mora	Soporte Documento	NO.	Deterioro de la cartera	Valor Total	% frente a	Corte a:
1	901460597	ALL IN SUMINISTROS SAS	CL 70 B 41 132 OF 101	BARRANQUILLA	VENTA DE PRODUCTOS	2.352.000	N/A	17/01/2024	16/04/2024	-34	VE0000003338	1001	-	2.352.000	0,44%	13/03/2024
1	901460597	ALL IN SUMINISTROS SAS	CL 70 B 41 132 OF 101	BARRANQUILLA	VENTA DE PRODUCTOS	1.456.000	N/A	24/01/2024	23/04/2024	-41	VE0000003336	1002	-	1.456.000	0,027%	13/03/2024
Total ALL IN SUMINISTROS SAS						3.808.000								3.808.000	0,071%	
2	806008439	CLINICA CARTAGENA DEL MAR S.A.S	BRR PIE DE LA POPA CL 30 20 71	CARTAGENA	VENTA DE PRODUCTOS	290.550	N/A	9/02/2022	10/05/2023	308	VE0000001881	1001	-	290.550	0,005%	13/03/2024
Total CLINICA CARTAGENA DEL MAR S.A.S						290.550								290.550	0,005%	
3	800129856	CLINICA DE LA COSTA SAS	CR 50 80 90	BARRANQUILLA	VENTA DE PRODUCTOS	5.023.920	N/A	27/06/2023	25/10/2023	140	VE0000003125	1001	-	5.023.920	0,094%	13/03/2024
3	800129856	CLINICA DE LA COSTA SAS	CR 50 80 90	BARRANQUILLA	VENTA DE PRODUCTOS	1.297.120	N/A	27/06/2023	25/10/2023	140	VE0000003126	1002	-	1.297.120	0,024%	13/03/2024
3	800129856	CLINICA DE LA COSTA SAS	CR 50 80 90	BARRANQUILLA	VENTA DE PRODUCTOS	1.495.560	N/A	28/11/2023	27/03/2024	-14	VE0000003292	1003	-	1.495.560	0,028%	13/03/2024
3	800129856	CLINICA DE LA COSTA SAS	CR 50 80 90	BARRANQUILLA	VENTA DE PRODUCTOS	5.173.960	N/A	28/11/2023	27/03/2024	-14	VE0000003294	1004	-	5.173.960	0,097%	13/03/2024
3	800129856	CLINICA DE LA COSTA SAS	CR 50 80 90	BARRANQUILLA	VENTA DE PRODUCTOS	2.681.360	N/A	21/12/2023	19/04/2024	-37	VE0000003313	1005	-	2.681.360	0,050%	13/03/2024
3	800129856	CLINICA DE LA COSTA SAS	CR 50 80 90	BARRANQUILLA	VENTA DE PRODUCTOS	80.000	N/A	21/12/2023	19/04/2024	-37	VE0000003314	1006	-	80.000	0,001%	13/03/2024
3	800129856	CLINICA DE LA COSTA SAS	CR 50 80 90	BARRANQUILLA	VENTA DE PRODUCTOS	40.000	N/A	21/12/2023	19/04/2024	-37	VE0000003315	1007	-	40.000	0,001%	13/03/2024
3	800129856	CLINICA DE LA COSTA SAS	CR 50 80 90	BARRANQUILLA	VENTA DE PRODUCTOS	1.321.320	N/A	21/12/2023	19/04/2024	-37	VE0000003316	1008	-	1.321.320	0,025%	13/03/2024
3	800129856	CLINICA DE LA COSTA SAS	CR 50 80 90	BARRANQUILLA	VENTA DE PRODUCTOS	6.773.816	N/A	21/12/2023	19/04/2024	-37	VE0000003317	1009	-	6.773.816	0,127%	13/03/2024
3	800129856	CLINICA DE LA COSTA SAS	CR 50 80 90	BARRANQUILLA	VENTA DE PRODUCTOS	2.574.880	N/A	21/12/2023	19/04/2024	-37	VE0000003318	1010	-	2.574.880	0,048%	13/03/2024
3	800129856	CLINICA DE LA COSTA SAS	CR 50 80 90	BARRANQUILLA	VENTA DE PRODUCTOS	4.043.655	N/A	26/01/2024	25/05/2024	-73	VE0000003347	1011	-	4.043.655	0,076%	13/03/2024
3	800129856	CLINICA DE LA COSTA SAS	CR 50 80 90	BARRANQUILLA	VENTA DE PRODUCTOS	1.351.000	N/A	26/01/2024	25/05/2024	-73	VE0000003348	1012	-	1.351.000	0,025%	13/03/2024
3	800129856	CLINICA DE LA COSTA SAS	CR 50 80 90	BARRANQUILLA	VENTA DE PRODUCTOS	1.621.200	N/A	15/02/2024	14/06/2024	-93	VE0000003362	1013	-	1.621.200	0,030%	13/03/2024
Total CLINICA DE LA COSTA SAS						33.477.791								33.477.791	0,627%	
4	890102140	CLINICA LA ASUNCION	CL 70B 41 93	BARRANQUILLA	VENTA DE PRODUCTOS	4.223.500	N/A	10/02/2023	11/05/2023	307	VE0000002861	1001	-	4.223.500	0,079%	13/03/2024
Total CLINICA LA ASUNCION						4.223.500								4.223.500	0,079%	
5	900005955	CLINICA LA ESPERANZA DE MONTERIA S.A.S	CL 12 4 58 BRR BUENAVISTA	MONTERIA	VENTA DE PRODUCTOS	3.875.623	N/A	09/09/2021	08/12/2021	826	VE0000001286	1001	-	3.875.623	0,073%	13/03/2024
5	900005955	CLINICA LA ESPERANZA DE MONTERIA S.A.S	CL 12 4 58 BRR BUENAVISTA	MONTERIA	VENTA DE PRODUCTOS	9.387.300	N/A	15/09/2021	14/12/2021	820	VE0000001311	1002	-	9.387.300	0,176%	13/03/2024
5	900005955	CLINICA LA ESPERANZA DE MONTERIA S.A.S	CL 12 4 58 BRR BUENAVISTA	MONTERIA	VENTA DE PRODUCTOS	1.589.250	N/A	17/09/2021	16/12/2021	818	VE0000001322	1003	-	1.589.250	0,030%	13/03/2024
5	900005955	CLINICA LA ESPERANZA DE MONTERIA S.A.S	CL 12 4 58 BRR BUENAVISTA	MONTERIA	VENTA DE PRODUCTOS	1.152.000	N/A	17/09/2021	16/12/2021	818	VE0000001323	1004	-	1.152.000	0,022%	13/03/2024
5	900005955	CLINICA LA ESPERANZA DE MONTERIA S.A.S	CL 12 4 58 BRR BUENAVISTA	MONTERIA	VENTA DE PRODUCTOS	4.207.418	N/A	21/09/2021	20/12/2021	814	VE0000001341	1005	-	4.207.418	0,079%	13/03/2024
5	900005955	CLINICA LA ESPERANZA DE MONTERIA S.A.S	CL 12 4 58 BRR BUENAVISTA	MONTERIA	VENTA DE PRODUCTOS	9.067.500	N/A	21/09/2021	20/12/2021	814	VE0000001342	1006	-	9.067.500	0,170%	13/03/2024
5	900005955	CLINICA LA ESPERANZA DE MONTERIA S.A.S	CL 12 4 58 BRR BUENAVISTA	MONTERIA	VENTA DE PRODUCTOS	1.872.001	N/A	23/09/2021	22/12/2021	812	VE0000001361	1007	-	1.872.001	0,035%	13/03/2024
5	900005955	CLINICA LA ESPERANZA DE MONTERIA S.A.S	CL 12 4 58 BRR BUENAVISTA	MONTERIA	VENTA DE PRODUCTOS	1.131.000	N/A	30/09/2021	29/12/2021	805	VE0000001384	1008	-	1.131.000	0,021%	13/03/2024
5	900005955	CLINICA LA ESPERANZA DE MONTERIA S.A.S	CL 12 4 58 BRR BUENAVISTA	MONTERIA	VENTA DE PRODUCTOS	1.881.750	N/A	19/10/2021	17/01/2022	786	VE0000001448	1009	-	1.881.750	0,035%	13/03/2024
5	900005955	CLINICA LA ESPERANZA DE MONTERIA S.A.S	CL 12 4 58 BRR BUENAVISTA	MONTERIA	VENTA DE PRODUCTOS	1.174.875	N/A	19/10/2021	17/01/2022	786	VE0000001449	1010	-	1.174.875	0,022%	13/03/2024
5	900005955	CLINICA LA ESPERANZA DE MONTERIA S.A.S	CL 12 4 58 BRR BUENAVISTA	MONTERIA	VENTA DE PRODUCTOS	858.000	N/A	19/10/2021	17/01/2022	786	VE0000001450	1011	-	858.000	0,016%	13/03/2024
5	900005955	CLINICA LA ESPERANZA DE MONTERIA S.A.S	CL 12 4 58 BRR BUENAVISTA	MONTERIA	VENTA DE PRODUCTOS	780.000	N/A	22/10/2021	20/01/2022	783	VE0000001478	1012	-	780.000	0,015%	13/03/2024
5	900005955	CLINICA LA ESPERANZA DE MONTERIA S.A.S	CL 12 4 58 BRR BUENAVISTA	MONTERIA	VENTA DE PRODUCTOS	780.000	N/A	11/11/2021	09/02/2022	763	VE0000001530	1013	-	780.000	0,015%	13/03/2024
5	900005955	CLINICA LA ESPERANZA DE MONTERIA S.A.S	CL 12 4 58 BRR BUENAVISTA	MONTERIA	VENTA DE PRODUCTOS	115.040	N/A	23/11/2021	21/02/2022	751	VE0000001579	1014	-	115.040	0,002%	13/03/2024
5	900005955	CLINICA LA ESPERANZA DE MONTERIA S.A.S	CL 12 4 58 BRR BUENAVISTA	MONTERIA	VENTA DE PRODUCTOS	6.532.500	N/A	23/11/2021	21/02/2022	751	VE0000001580	1015	-	6.532.500	0,122%	13/03/2024
5	900005955	CLINICA LA ESPERANZA DE MONTERIA S.A.S	CL 12 4 58 BRR BUENAVISTA	MONTERIA	VENTA DE PRODUCTOS	1.638.000	N/A	25/11/2021	23/02/2022	749	VE0000001599	1016	-	1.638.000	0,031%	13/03/2024
5	900005955	CLINICA LA ESPERANZA DE MONTERIA S.A.S	CL 12 4 58 BRR BUENAVISTA	MONTERIA	VENTA DE PRODUCTOS	8.678.781	N/A	12/01/2022	12/04/2022	701	VE0000001775	1017	-	8.678.781	0,163%	13/03/2024
5	900005955	CLINICA LA ESPERANZA DE MONTERIA S.A.S	CL 12 4 58 BRR BUENAVISTA	MONTERIA	VENTA DE PRODUCTOS	3.890.250	N/A	12/01/2022	12/04/2022	701	VE0000001776	1018	-	3.890.250	0,073%	13/03/2024
5	900005955	CLINICA LA ESPERANZA DE MONTERIA S.A.S	CL 12 4 58 BRR BUENAVISTA	MONTERIA	VENTA DE PRODUCTOS	1.482.500	N/A	12/01/2022	12/04/2022	701	VE0000001777	1019	-	1.482.500	0,027%	13/03/2024
5	900005955	CLINICA LA ESPERANZA DE MONTERIA S.A.S	CL 12 4 58 BRR BUENAVISTA	MONTERIA	VENTA DE PRODUCTOS	4.153.500	N/A	17/01/2022	17/04/2022	696	VE0000001800	1020	-	4.153.500	0,078%	13/03/2024
5	900005955	CLINICA LA ESPERANZA DE MONTERIA S.A.S	CL 12 4 58 BRR BUENAVISTA	MONTERIA	VENTA DE PRODUCTOS	1.306.500	N/A	19/01/2022	19/04/2022	694	VE0000001808	1021	-	1.306.500	0,024%	13/03/2024
5	900005955	CLINICA LA ESPERANZA DE MONTERIA S.A.S	CL 12 4 58 BRR BUENAVISTA	MONTERIA	VENTA DE PRODUCTOS	142.000	N/A	18/02/2022	19/05/2022	664	VE0000001911	1022	-	142.000	0,003%	13/03/2024
5	900005955	CLINICA LA ESPERANZA DE MONTERIA S.A.S	CL 12 4 58 BRR BUENAVISTA	MONTERIA	VENTA DE PRODUCTOS	1.447.875	N/A	18/02/2022	19/05/2022	664	VE0000001913	1023	-	1.447.875	0,027%	13/03/2024
5	900005955	CLINICA LA ESPERANZA DE MONTERIA S.A.S	CL 12 4 58 BRR BUENAVISTA	MONTERIA	VENTA DE PRODUCTOS	956.250	N/A	22/02/2022	23/05/2022	660	VE0000001924	1024	-	956.250	0,018%	13/03/2024
5	900005955	CLINICA LA ESPERANZA DE MONTERIA S.A.S	CL 12 4 58 BRR BUENAVISTA	MONTERIA	VENTA DE PRODUCTOS	960.000	N/A	07/03/2022	05/06/2022	647	VE0000001954	1025	-	960.000	0,018%	13/03/2024
Total CLINICA LA ESPERANZA DE MONTERIA S.A.S.						69.039.913,22								69.039.913	1,294%	
6	800094898	CLINICA LA MERCED BARRANQUILLA SOCIEDAD POR ACCIONES SIMPLIFICADAS	CL 60 38 29 BRR RECREO	BARRANQUILLA	VENTA DE PRODUCTOS	6.776.000	N/A	13/09/2023	12/11/2023	122	VE0000003223	1001	-	6.776.000	0,127%	13/03/2024
6	800094898	CLINICA LA MERCED BARRANQUILLA SOCIEDAD POR ACCIONES SIMPLIFICADAS	CL 60 38 29 BRR RECREO	BARRANQUILLA	VENTA DE PRODUCTOS	6.776.000	N/A	04/11/2023	03/01/2024	70	VE0000003266	1002	-	6.776.000	0,127%	13/03/2024
Total CLINICA LA MERCED BARRANQUILLA SOCIEDAD POR ACCIONES SIMPLIFICADAS						13.552.000								13.552.000	0,254%	
7	890117677	CLINICA MEDIESP SAS	CR 49 C 84 141 BRR SAN VICENTE	BARRANQUILLA	VENTA DE PRODUCTOS	780.000	N/A	22/12/2023	20/02/2024	22	VE0000003322	1001	-	780.000	0,015%	13/03/2024
7	890117677	CLINICA MEDIESP SAS	CR 49 C 84 141 BRR SAN VICENTE	BARRANQUILLA	VENTA DE PRODUCTOS	3.179.675	N/A	09/01/2024	09/03/2024	4	VE0000003329	1001	-	3.179.675	0,060%	13/03/2024
7	890117677	CLINICA MEDIESP SAS	CR 49 C 84 141 BRR SAN VICENTE	BARRANQUILLA	VENTA DE PRODUCTOS	2.692.350	N/A	09/01/2024	09/03/2024	4	VE0000003332	1001	-	2.692.350	0,050%	13/03/2024
7	890117677	CLINICA MEDIESP SAS	CR 49 C 84 141 BRR SAN VICENTE	BARRANQUILLA	VENTA DE PRODUCTOS	2.219.500	N/A	09/01/2024	09/03/2024	4	VE0000003333	1001	-	2.219.500	0,042%	13/03/2024
7	890117677	CLINICA MEDIESP SAS	CR 49 C 84 141 BRR SAN VICENTE	BARRANQUILLA	VENTA DE PRODUCTOS	1.534.350	N/A	14/02/2024	14/04/2024	-32	VE0000003360	1001	-	1.534.350	0,029%	13/03/2024
Total CLINICA MEDIESP SAS						10.405.875								10.405.875	0,195%	
8	891001122	CLINICA MONTERIA S.A	CRA 4N° 60 35 BRR LA CASTELLANA	MONTERIA	VENTA DE PRODUCTOS	1.340.625	N/A	30/06/2021	28/09/							

DEUDOR: VEGIMED SAS
 IDENTIFICACION: NIT 900472595



RELACION DE ACTIVOS - CUENTAS COMERCIALES POR COBRAR Y OTRAS CUENTAS POR COBRAR

RELACION DE ACTIVOS - CLIENTES

No	Nit o Cédula	Nombre o razón social	Dirección	Ciudad	Detalle	Capital	Interes pactado	Fecha de Generación	Fecha Vencimiento	Dias Mora	Soporte Documento	NO.	Deterioro de la cartera	Valor Total	% frente a Activo	Corte a:
8	891001122	CLINICA MONTERIA S.A	CRA 4N° 60 35 BRR LA CASTELLANA	MONTERIA	VENTA DE PRODUCTOS	1.248.000,00	N/A	26/07/2021	24/10/2021	871	VE0000001150	1012	-	1.248.000	0,023%	13/03/2024
8	891001122	CLINICA MONTERIA S.A	CRA 4N° 60 35 BRR LA CASTELLANA	MONTERIA	VENTA DE PRODUCTOS	1.228.500,00	N/A	05/08/2021	03/11/2021	861	VE0000001171	1013	-	1.228.500	0,023%	13/03/2024
8	891001122	CLINICA MONTERIA S.A	CRA 4N° 60 35 BRR LA CASTELLANA	MONTERIA	VENTA DE PRODUCTOS	1.672.125,00	N/A	06/08/2021	04/11/2021	860	VE0000001177	1014	-	1.672.125	0,031%	13/03/2024
8	891001122	CLINICA MONTERIA S.A	CRA 4N° 60 35 BRR LA CASTELLANA	MONTERIA	VENTA DE PRODUCTOS	1.321.125,00	N/A	06/08/2021	04/11/2021	860	VE0000001176	1015	-	1.321.125	0,025%	13/03/2024
8	891001122	CLINICA MONTERIA S.A	CRA 4N° 60 35 BRR LA CASTELLANA	MONTERIA	VENTA DE PRODUCTOS	3.578.250,00	N/A	12/08/2021	10/11/2021	854	VE0000001186	1016	-	3.578.250	0,067%	13/03/2024
8	891001122	CLINICA MONTERIA S.A	CRA 4N° 60 35 BRR LA CASTELLANA	MONTERIA	VENTA DE PRODUCTOS	2.983.500,00	N/A	13/08/2021	11/11/2021	853	VE0000001192	1017	-	2.983.500	0,056%	13/03/2024
8	891001122	CLINICA MONTERIA S.A	CRA 4N° 60 35 BRR LA CASTELLANA	MONTERIA	VENTA DE PRODUCTOS	1.443.000,00	N/A	31/08/2021	29/11/2021	835	VE0000001256	1018	-	1.443.000	0,027%	13/03/2024
8	891001122	CLINICA MONTERIA S.A	CRA 4N° 60 35 BRR LA CASTELLANA	MONTERIA	VENTA DE PRODUCTOS	1.257.750,00	N/A	15/09/2021	14/12/2021	820	VE0000001309	1019	-	1.257.750	0,024%	13/03/2024
8	891001122	CLINICA MONTERIA S.A	CRA 4N° 60 35 BRR LA CASTELLANA	MONTERIA	VENTA DE PRODUCTOS	5.118.750,00	N/A	15/09/2021	14/12/2021	820	VE0000001310	1020	-	5.118.750	0,096%	13/03/2024
8	891001122	CLINICA MONTERIA S.A	CRA 4N° 60 35 BRR LA CASTELLANA	MONTERIA	VENTA DE PRODUCTOS	1.257.750,00	N/A	17/09/2021	16/12/2021	818	VE0000001333	1021	-	1.257.750	0,024%	13/03/2024
8	891001122	CLINICA MONTERIA S.A	CRA 4N° 60 35 BRR LA CASTELLANA	MONTERIA	VENTA DE PRODUCTOS	1.209.000,00	N/A	28/09/2021	27/12/2021	807	VE0000001371	1022	-	1.209.000	0,023%	13/03/2024
8	891001122	CLINICA MONTERIA S.A	CRA 4N° 60 35 BRR LA CASTELLANA	MONTERIA	VENTA DE PRODUCTOS	1.257.750,00	N/A	28/09/2021	27/12/2021	807	VE0000001374	1023	-	1.257.750	0,024%	13/03/2024
8	891001122	CLINICA MONTERIA S.A	CRA 4N° 60 35 BRR LA CASTELLANA	MONTERIA	VENTA DE PRODUCTOS	1.735.500,00	N/A	20/10/2021	18/01/2022	785	VE0000001458	1024	-	1.735.500	0,033%	13/03/2024
8	891001122	CLINICA MONTERIA S.A	CRA 4N° 60 35 BRR LA CASTELLANA	MONTERIA	VENTA DE PRODUCTOS	1.340.625,00	N/A	20/10/2021	18/01/2022	785	VE0000001459	1025	-	1.340.625	0,025%	13/03/2024
8	891001122	CLINICA MONTERIA S.A	CRA 4N° 60 35 BRR LA CASTELLANA	MONTERIA	VENTA DE PRODUCTOS	2.383.875,00	N/A	27/10/2021	25/01/2022	778	VE0000001485	1026	-	2.383.875	0,045%	13/03/2024
8	891001122	CLINICA MONTERIA S.A	CRA 4N° 60 35 BRR LA CASTELLANA	MONTERIA	VENTA DE PRODUCTOS	3.412.500,00	N/A	05/11/2021	03/02/2022	769	VE0000001504	1027	-	3.412.500	0,064%	13/03/2024
8	891001122	CLINICA MONTERIA S.A	CRA 4N° 60 35 BRR LA CASTELLANA	MONTERIA	VENTA DE PRODUCTOS	1.257.750,00	N/A	05/11/2021	03/02/2022	769	VE0000001505	1028	-	1.257.750	0,024%	13/03/2024
8	891001122	CLINICA MONTERIA S.A	CRA 4N° 60 35 BRR LA CASTELLANA	MONTERIA	VENTA DE PRODUCTOS	1.174.875,00	N/A	12/11/2021	10/02/2022	762	VE0000001542	1029	-	1.174.875	0,022%	13/03/2024
8	891001122	CLINICA MONTERIA S.A	CRA 4N° 60 35 BRR LA CASTELLANA	MONTERIA	VENTA DE PRODUCTOS	1.560.000,00	N/A	12/11/2021	10/02/2022	762	VE0000001543	1030	-	1.560.000	0,029%	13/03/2024
8	891001122	CLINICA MONTERIA S.A	CRA 4N° 60 35 BRR LA CASTELLANA	MONTERIA	VENTA DE PRODUCTOS	1.341.725,00	N/A	25/11/2021	23/02/2022	749	VE0000001600	1031	-	1.341.725	0,025%	13/03/2024
8	891001122	CLINICA MONTERIA S.A	CRA 4N° 60 35 BRR LA CASTELLANA	MONTERIA	VENTA DE PRODUCTOS	600.000,00	N/A	25/11/2021	23/02/2022	749	VE0000001601	1032	-	600.000	0,011%	13/03/2024
8	891001122	CLINICA MONTERIA S.A	CRA 4N° 60 35 BRR LA CASTELLANA	BARRANQUILLA	VENTA DE PRODUCTOS	1.092.000,00	N/A	26/01/2022	26/04/2022	687	VE0000001841	1033	-	1.092.000	0,020%	13/03/2024
		Total CLINICA MONTERIA S.A				53.662.100								53.662.100	1,006%	
9	900839669	CLINICA SANTA ANA DE DIOS S.A.S	CL 70 B 41 187 C	BARRANQUILLA	VENTA DE PRODUCTOS	(3.360)	N/A	04/10/2022	03/12/2022	466	VE0000002573	1002	-	(3.360)	0,000%	13/03/2024
9	900839669	CLINICA SANTA ANA DE DIOS S.A.S	CL 70 B 41 187 C	BARRANQUILLA	VENTA DE PRODUCTOS	38.048	N/A	14/07/2023	12/09/2023	183	VE0000003147	1003	-	38.048	0,001%	13/03/2024
		Total CLINICA SANTA ANA DE DIOS S.A.S				34.688								34.688	0,001%	
10	901216973	COMERCIALIZADORA OSTEOINSUMOMATERIAL S.A.S.	CARRERA 51 B 94 334 OF 303	BARRANQUILLA	VENTA DE PRODUCTOS	2.341.750	N/A	22/12/2023	20/02/2024	22	VE0000003320	1001	-	2.341.750	0,044%	13/03/2024
10	901216973	COMERCIALIZADORA OSTEOINSUMOMATERIAL S.A.S.	CARRERA 51 B 94 334 OF 303	BARRANQUILLA	VENTA DE PRODUCTOS	2.301.000	N/A	22/12/2023	20/02/2024	22	VE0000003321	1002	-	2.301.000	0,043%	13/03/2024
10	901216973	COMERCIALIZADORA OSTEOINSUMOMATERIAL S.A.S.	CARRERA 51 B 94 334 OF 303	BARRANQUILLA	VENTA DE PRODUCTOS	3.081.000	N/A	09/01/2024	09/03/2024	4	VE0000003334	1003	-	3.081.000	0,058%	13/03/2024
		Total COMERCIALIZADORA OSTEOINSUMOMATERIAL S.A.S.				7.723.750								7.723.750	0,145%	
11	802019980	DISUMED S.A.S	CL 92 49 C 265 BRR EL POBLADO	BARRANQUILLA	VENTA DE PRODUCTOS	1.198.384	N/A	17/08/2021	15/11/2021	849	VE0000001202	1001	-	1.198.384	0,022%	13/03/2024
		Total DISUMED S.A.S				1.198.384								1.198.384	0,022%	
12	890103127	EMPRESA SOCIAL DEL ESTADO HOSPITAL DEPARTAMENTAL DE SABANALARGA	CALLE 25 N 8 25	SABANALARGA	VENTA DE PRODUCTOS	237.138	N/A	15/10/2021	13/01/2022	790	VE0000001433	1001	-	237.138	0,004%	13/03/2024
12	890103127	EMPRESA SOCIAL DEL ESTADO HOSPITAL DEPARTAMENTAL DE SABANALARGA	CALLE 25 N 8 25	SABANALARGA	VENTA DE PRODUCTOS	560.000	N/A	15/10/2021	13/01/2022	790	VE0000001434	1002	-	560.000	0,010%	13/03/2024
		Total EMPRESA SOCIAL DEL ESTADO HOSPITAL DEPARTAMENTAL DE SABANALARGA				797.138								797.138	0,015%	
13	890112801	FUNDACION HOSPITAL UNIVERSIDAD DEL NORTE	CL 23A 26-17	SOLEDAD	VENTA DE PRODUCTOS	30.000	N/A	19/10/2023	17/01/2024	56	VE0000003250	1001	-	30.000	0,001%	13/03/2024
13	890112801	FUNDACION HOSPITAL UNIVERSIDAD DEL NORTE	CL 23A 26-17	SOLEDAD	VENTA DE PRODUCTOS	1.155.375	N/A	13/12/2023	12/03/2024	-1	VE0000003309	1002	-	1.155.375	0,022%	13/03/2024
13	890112801	FUNDACION HOSPITAL UNIVERSIDAD DEL NORTE	CL 23A 26-17	SOLEDAD	VENTA DE PRODUCTOS	995.000	N/A	15/12/2023	14/03/2024	-1	VE0000003312	1003	-	995.000	0,019%	13/03/2024
13	890112801	FUNDACION HOSPITAL UNIVERSIDAD DEL NORTE	CL 23A 26-17	SOLEDAD	VENTA DE PRODUCTOS	2.154.750	N/A	27/12/2023	26/03/2024	-13	VE0000003323	1004	-	2.154.750	0,040%	13/03/2024
13	890112801	FUNDACION HOSPITAL UNIVERSIDAD DEL NORTE	CL 23A 26-17	SOLEDAD	VENTA DE PRODUCTOS	1.010.000	N/A	27/12/2023	26/03/2024	-13	VE0000003324	1005	-	1.010.000	0,019%	13/03/2024
13	890112801	FUNDACION HOSPITAL UNIVERSIDAD DEL NORTE	CL 23A 26-17	SOLEDAD	VENTA DE PRODUCTOS	35.362.500	N/A	23/01/2024	22/04/2024	-40	VE0000003343	1006	-	35.362.500	0,663%	13/03/2024
13	890112801	FUNDACION HOSPITAL UNIVERSIDAD DEL NORTE	CL 23A 26-17	SOLEDAD	VENTA DE PRODUCTOS	24.875.000	N/A	05/02/2024	05/05/2024	-53	VE0000003354	1007	-	24.875.000	0,466%	13/03/2024
		Total FUNDACION HOSPITAL UNIVERSIDAD DEL NORTE				65.582.625								65.582.625	1,229%	
14	901488257	HEALTH DEVICES D&E S.A.S.	CL 75 B 41 87 AP 1210	BARRANQUILLA	VENTA DE PRODUCTOS	1.143.320,00	N/A	12/11/2021	12/12/2021	822	VE0000001541	1001	-	1.143.320	0,021%	13/03/2024
14	901488257	HEALTH DEVICES D&E S.A.S.	CL 75 B 41 87 AP 1210	BARRANQUILLA	VENTA DE PRODUCTOS	329.540,00	N/A	12/11/2021	12/12/2021	822	VE0000001545	1002	-	329.540	0,006%	13/03/2024
14	901488257	HEALTH DEVICES D&E S.A.S.	CL 75 B 41 87 AP 1210	BARRANQUILLA	VENTA DE PRODUCTOS	892.000,00	N/A	19/11/2021	19/12/2021	815	VE0000001571	1003	-	892.000	0,017%	13/03/2024
14	901488257	HEALTH DEVICES D&E S.A.S.	CL 75 B 41 87 AP 1210	BARRANQUILLA	VENTA DE PRODUCTOS	250.000,00	N/A	19/11/2021	19/12/2021	815	VE0000001572	1004	-	250.000	0,005%	13/03/2024
14	901488257	HEALTH DEVICES D&E S.A.S.	CL 75 B 41 87 AP 1210	BARRANQUILLA	VENTA DE PRODUCTOS	966.064,00	N/A	23/11/2021	23/12/2021	811	VE0000001576	1005	-	966.064	0,018%	13/03/2024
14	901488257	HEALTH DEVICES D&E S.A.S.	CL 75 B 41 87 AP 1210	BARRANQUILLA	VENTA DE PRODUCTOS	954.000,00	N/A	23/11/2021	23/12/2021	811	VE0000001577	1006	-	954.000	0,018%	13/03/2024
14	901488257	HEALTH DEVICES D&E S.A.S.	CL 75 B 41 87 AP 1210	BARRANQUILLA	VENTA DE PRODUCTOS	6.001.600,00	N/A	23/11/2021	23/12/2021	811	VE0000001578	1007	-	6.001.600	0,112%	13/03/2024
14	901488257	HEALTH DEVICES D&E S.A.S.	CL 75 B 41 87 AP 1210	BARRANQUILLA	VENTA DE PRODUCTOS	169.000,00	N/A	25/11/2021	25/12/2021	809	VE0000001594	1008	-	169.000	0,003%	13/03/2024
14	901488257	HEALTH DEVICES D&E S.A.S.	CL 75 B 41 87 AP 1210	BARRANQUILLA	VENTA DE PRODUCTOS	1.858.560,00	N/A	25/11/2021	25/12/2021	809	VE0000001595	1009	-	1.858.560	0,033%	13/03/2024
14	901488257	HEALTH DEVICES D&E S.A.S.	CL 75 B 41 87 AP 1210	BARRANQUILLA	VENTA DE PRODUCTOS	710.000,00	N/A	25/11/2021	25/12/2021	809	VE0000001596	1010	-	710.000	0,013%	13/03/2024
14	901488257	HEALTH DEVICES D&E S.A.S.	CL 75 B 41 87 AP 1210	BARRANQUILLA	VENTA DE PRODUCTOS	954.000,00	N/A	03/12/2021	02/01/2022	801	VE0000001631	1011	-	954.000	0,018%	13/03/2024
14	901488257	HEALTH DEVICES D&E S.A.S.	CL 75 B 41 87 AP 1210	BARRANQUILLA	VENTA DE PRODUCTOS	1.664.960,00	N/A	03/12/2021	02/01/2022	801	VE0000001641	1012	-	1.664.960	0,031%	13/03/2024
14</																



RELACION DE ACTIVOS - CUENTAS COMERCIALES POR COBRAR Y OTRAS CUENTAS POR COBRAR

RELACION DE ACTIVOS - CLIENTES

No	Nit o Cédula	Nombre o razón social	Dirección	Ciudad	Detalle	Capital	Interes pactado	Fecha de Generación	Fecha Vencimiento	Dias Mora	Soporte Documento	NO.	Deterioro de la cartera	Valor Total	% frente a Activo	Corte a:
14	901488257	HEALTH DEVICES D&E S.A.S.	CL 75 B 41 87 AP 1210	BARRANQUILLA	VENTA DE PRODUCTOS	3.761.648,00	N/A	22/12/2021	20/02/2022	752	VE0000001723	1019	-	3.761.648	0,070%	13/03/2024
14	901488257	HEALTH DEVICES D&E S.A.S.	CL 75 B 41 87 AP 1210	BARRANQUILLA	VENTA DE PRODUCTOS	1.103.520,00	N/A	22/12/2021	20/02/2022	752	VE0000001724	1020	-	1.103.520	0,021%	13/03/2024
14	901488257	HEALTH DEVICES D&E S.A.S.	CL 75 B 41 87 AP 1210	BARRANQUILLA	VENTA DE PRODUCTOS	1.195.480,00	N/A	22/12/2021	20/02/2022	752	VE0000001725	1021	-	1.195.480	0,022%	13/03/2024
14	901488257	HEALTH DEVICES D&E S.A.S.	CL 75 B 41 87 AP 1210	BARRANQUILLA	VENTA DE PRODUCTOS	598.866,00	N/A	22/12/2021	20/02/2022	752	VE0000001726	1022	-	598.866	0,010%	13/03/2024
14	901488257	HEALTH DEVICES D&E S.A.S.	CL 75 B 41 87 AP 1210	BARRANQUILLA	VENTA DE PRODUCTOS	390.000,00	N/A	23/12/2021	21/02/2022	751	VE0000001731	1023	-	390.000	0,007%	13/03/2024
14	901488257	HEALTH DEVICES D&E S.A.S.	CL 75 B 41 87 AP 1210	BARRANQUILLA	VENTA DE PRODUCTOS	1.592.360,00	N/A	06/01/2022	07/03/2022	737	VE0000001751	1024	-	1.592.360	0,030%	13/03/2024
14	901488257	HEALTH DEVICES D&E S.A.S.	CL 75 B 41 87 AP 1210	BARRANQUILLA	VENTA DE PRODUCTOS	540.000,00	N/A	06/01/2022	07/03/2022	737	VE0000001753	1025	-	540.000	0,010%	13/03/2024
14	901488257	HEALTH DEVICES D&E S.A.S.	CL 75 B 41 87 AP 1210	BARRANQUILLA	VENTA DE PRODUCTOS	3.261.192,00	N/A	06/01/2022	07/03/2022	737	VE0000001754	1026	-	3.261.192	0,061%	13/03/2024
14	901488257	HEALTH DEVICES D&E S.A.S.	CL 75 B 41 87 AP 1210	BARRANQUILLA	VENTA DE PRODUCTOS	182.000,00	N/A	07/01/2022	08/03/2022	736	VE0000001768	1027	-	182.000	0,003%	13/03/2024
14	901488257	HEALTH DEVICES D&E S.A.S.	CL 75 B 41 87 AP 1210	BARRANQUILLA	VENTA DE PRODUCTOS	863.456,00	N/A	12/01/2022	13/03/2022	731	VE0000001783	1028	-	863.456	0,016%	13/03/2024
14	901488257	HEALTH DEVICES D&E S.A.S.	CL 75 B 41 87 AP 1210	BARRANQUILLA	VENTA DE PRODUCTOS	1.326.160,00	N/A	12/01/2022	13/03/2022	731	VE0000001784	1029	-	1.326.160	0,025%	13/03/2024
14	901488257	HEALTH DEVICES D&E S.A.S.	CL 75 B 41 87 AP 1210	BARRANQUILLA	VENTA DE PRODUCTOS	954.000,00	N/A	12/01/2022	13/03/2022	731	VE0000001785	1030	-	954.000	0,018%	13/03/2024
14	901488257	HEALTH DEVICES D&E S.A.S.	CL 75 B 41 87 AP 1210	BARRANQUILLA	VENTA DE PRODUCTOS	390.000,00	N/A	14/01/2022	15/03/2022	729	VE0000001792	1031	-	390.000	0,007%	13/03/2024
14	901488257	HEALTH DEVICES D&E S.A.S.	CL 75 B 41 87 AP 1210	BARRANQUILLA	VENTA DE PRODUCTOS	954.000,00	N/A	14/01/2022	15/03/2022	729	VE0000001793	1032	-	954.000	0,018%	13/03/2024
14	901488257	HEALTH DEVICES D&E S.A.S.	CL 75 B 41 87 AP 1210	BARRANQUILLA	VENTA DE PRODUCTOS	745.000,00	N/A	14/03/2022	12/06/2022	640	VE0000001984	1033	-	745.000	0,014%	13/03/2024
		Total HEALTH DEVICES D&E S.A.S.				39.057.299								39.057.299	0,732%	
15	806016920	I.P.S VIDA PLENA SAS	BRR BOCAGRANDE CR 2 11 16 ED TORRE GRUPO AREA OF 1407	CARTAGENA	VENTA DE PRODUCTOS	1.571.700,00	N/A	03/05/2023	01/08/2023	225	VE0000003037	1001	-	1.571.700	0,029%	13/03/2024
15	806016920	I.P.S VIDA PLENA SAS	BRR BOCAGRANDE CR 2 11 16 ED TORRE GRUPO AREA OF 1407	CARTAGENA	VENTA DE PRODUCTOS	23.315.750,00	N/A	09/05/2023	07/08/2023	219	VE0000003045	1002	-	23.315.750	0,437%	13/03/2024
15	806016920	I.P.S VIDA PLENA SAS	BRR BOCAGRANDE CR 2 11 16 ED TORRE GRUPO AREA OF 1407	CARTAGENA	VENTA DE PRODUCTOS	18.752.050,00	N/A	29/05/2023	27/08/2023	199	VE0000003072	1003	-	18.752.050	0,351%	13/03/2024
15	806016920	I.P.S VIDA PLENA SAS	BRR BOCAGRANDE CR 2 11 16 ED TORRE GRUPO AREA OF 1407	CARTAGENA	VENTA DE PRODUCTOS	7.039.500,00	N/A	01/06/2023	30/08/2023	196	VE0000003080	1004	-	7.039.500	0,132%	13/03/2024
15	806016920	I.P.S VIDA PLENA SAS	BRR BOCAGRANDE CR 2 11 16 ED TORRE GRUPO AREA OF 1407	CARTAGENA	VENTA DE PRODUCTOS	1.813.500,00	N/A	20/06/2023	18/09/2023	177	VE0000003103	1005	-	1.813.500	0,034%	13/03/2024
15	806016920	I.P.S VIDA PLENA SAS	BRR BOCAGRANDE CR 2 11 16 ED TORRE GRUPO AREA OF 1407	CARTAGENA	VENTA DE PRODUCTOS	3.071.250,00	N/A	23/06/2023	21/09/2023	174	VE0000003117	1006	-	3.071.250	0,058%	13/03/2024
15	806016920	I.P.S VIDA PLENA SAS	BRR BOCAGRANDE CR 2 11 16 ED TORRE GRUPO AREA OF 1407	CARTAGENA	VENTA DE PRODUCTOS	788.000,00	N/A	26/06/2023	24/09/2023	171	VE0000003121	1007	-	788.000	0,015%	13/03/2024
15	806016920	I.P.S VIDA PLENA SAS	BRR BOCAGRANDE CR 2 11 16 ED TORRE GRUPO AREA OF 1407	CARTAGENA	VENTA DE PRODUCTOS	51.967.500,00	N/A	26/06/2023	24/09/2023	171	VE0000003122	1008	-	51.967.500	0,974%	13/03/2024
15	806016920	I.P.S VIDA PLENA SAS	BRR BOCAGRANDE CR 2 11 16 ED TORRE GRUPO AREA OF 1407	CARTAGENA	VENTA DE PRODUCTOS	9.828.000,00	N/A	27/06/2023	25/09/2023	170	VE0000003123	1009	-	9.828.000	0,184%	13/03/2024
15	806016920	I.P.S VIDA PLENA SAS	BRR BOCAGRANDE CR 2 11 16 ED TORRE GRUPO AREA OF 1407	CARTAGENA	VENTA DE PRODUCTOS	1.248.000,00	N/A	28/06/2023	26/09/2023	169	VE0000003130	1010	-	1.248.000	0,023%	13/03/2024
15	806016920	I.P.S VIDA PLENA SAS	BRR BOCAGRANDE CR 2 11 16 ED TORRE GRUPO AREA OF 1407	CARTAGENA	VENTA DE PRODUCTOS	12.070.500,00	N/A	18/07/2023	16/10/2023	149	VE0000003158	1011	-	12.070.500	0,226%	13/03/2024
		Total I.P.S VIDA PLENA SAS				131.465.750								131.465.750	2,463%	
16	901247070	INNOTRAUMA S.A.S	CR 7 G 44 13	BARRANQUILLA	VENTA DE PRODUCTOS	4.181.637	N/A	16/08/2022	14/11/2022	485	VE0000002409	1001	-	4.181.637	0,078%	13/03/2024
		Total INNOTRAUMA S.A.S				4.181.637								4.181.637	0,078%	
17	900535290	INSUMOS MEDICO QUIRURGICOS S.A.S	CL 45 A 27 150	SANTA MARTA	VENTA DE PRODUCTOS	665.162	N/A	19/08/2022	17/11/2022	482	VE0000002430	1001	-	665.162	0,012%	13/03/2024
17	900535290	INSUMOS MEDICO QUIRURGICOS S.A.S	CL 45 A 27 150	SANTA MARTA	VENTA DE PRODUCTOS	1.365.000	N/A	23/08/2022	21/11/2022	478	VE0000002445	1002	-	1.365.000	0,026%	13/03/2024
17	900535290	INSUMOS MEDICO QUIRURGICOS S.A.S	CL 45 A 27 150	SANTA MARTA	VENTA DE PRODUCTOS	1.287.000	N/A	23/08/2022	21/11/2022	478	VE0000002446	1003	-	1.287.000	0,024%	13/03/2024
17	900535290	INSUMOS MEDICO QUIRURGICOS S.A.S	CL 45 A 27 150	SANTA MARTA	VENTA DE PRODUCTOS	296.000	N/A	24/08/2022	22/11/2022	477	VE0000002452	1004	-	296.000	0,006%	13/03/2024
		Total INSUMOS MEDICO QUIRURGICOS S.A.S				3.613.162								3.613.162	0,068%	
18	900240177	LIFE SUMINISTROS MEDICOS SAS	CL 84 50 10 LC 206 A	BARRANQUILLA	VENTA DE PRODUCTOS	14.083,00	N/A	12/01/2024	12/04/2024	-30	VE0000003335	1001	-	14.083,00	0,004%	13/03/2024
18	900240177	LIFE SUMINISTROS MEDICOS SAS	CL 84 50 10 LC 206 A	BARRANQUILLA	VENTA DE PRODUCTOS	2.830,00	N/A	23/01/2024	22/04/2024	-40	VE0000003341	1002	-	2.830,00	0,053%	13/03/2024
18	900240177	LIFE SUMINISTROS MEDICOS SAS	CL 84 50 10 LC 206 A	BARRANQUILLA	VENTA DE PRODUCTOS	2.886,00	N/A	23/01/2024	22/04/2024	-40	VE0000003342	1003	-	2.886,00	0,054%	13/03/2024
18	900240177	LIFE SUMINISTROS MEDICOS SAS	CL 84 50 10 LC 206 A	BARRANQUILLA	VENTA DE PRODUCTOS	140,00	N/A	05/02/2024	06/03/2024	7	VE0000003352	1004	-	140,00	0,003%	13/03/2024
18	900240177	LIFE SUMINISTROS MEDICOS SAS	CL 84 50 10 LC 206 A	BARRANQUILLA	VENTA DE PRODUCTOS	1.970.530	N/A	05/02/2024	06/03/2024	7	VE0000003353	1005	-	1.970.530	0,037%	13/03/2024
18	900240177	LIFE SUMINISTROS MEDICOS SAS	CL 84 50 10 LC 206 A	BARRANQUILLA	VENTA DE PRODUCTOS	3.090.413	N/A	08/02/2024	09/03/2024	4	VE0000003355	1006	-	3.090.413	0,059%	13/03/2024
18	900240177	LIFE SUMINISTROS MEDICOS SAS	CL 84 50 10 LC 206 A	BARRANQUILLA	VENTA DE PRODUCTOS	790.000	N/A	14/02/2024	15/03/2024	-2	VE0000003359	1007	-	790.000	0,017%	13/03/2024
18	900240177	LIFE SUMINISTROS MEDICOS SAS	CL 84 50 10 LC 206 A	BARRANQUILLA	VENTA DE PRODUCTOS	4.990.000	N/A	19/02/2024	20/03/2024	-7	VE0000003364	1008	-	4.990.000	0,094%	13/03/2024
18	900240177	LIFE SUMINISTROS MEDICOS SAS	CL 84 50 10 LC 206 A	BARRANQUILLA	VENTA DE PRODUCTOS	5.973.000	N/A	12/03/2024	12/06/2024	-91	VE0000003370	1009	-	5.973.000	0,112%	13/03/2024
18	900240177	LIFE SUMINISTROS MEDICOS SAS	CL 84 50 10 LC 206 A	BARRANQUILLA	VENTA DE PRODUCTOS	4.795.500	N/A	12/03/2024	12/06/2024	-91	VE0000003372	1010	-	4.795.500	0,090%	13/03/2024
18	900240177	LIFE SUMINISTROS MEDICOS SAS	CL 84 50 10 LC 206 A	BARRANQUILLA	VENTA DE PRODUCTOS	13.684.000	N/A	12/03/2024	12/06/2024	-91	VE0000003373	1011	-	13.684.000	0,256%	13/03/2024
		Total LIFE SUMINISTROS MEDICOS SAS				55.232.443								55.232.443	1,091%	
19	901173949	MEDICAL SUPPLIES & SERVICES ZOMAC SAS	CL 4 5 67	TELLOHUILA	VENTA DE PRODUCTOS	173.250	N/A	22/11/2022	23/11/2022	476	VE0000002682	1001	-	173.250	0,003%	13/03/2024
		Total MEDICAL SUPPLIES & SERVICES ZOMAC SAS				173.250								173.250	0,003%	
20	901224041	NEURO IMPLANTES HC S.A.S	CL 40 43 30 OF 401	BARRANQUILLA	VENTA DE PRODUCTOS	454.014	N/A	01/02/2021	02/04/2021	1.076	VE0000000671	1001	-	454.014	0,009%	13/03/2024
		Total NEURO IMPLANTES HC S.A.S				454.014								454.014	0,009%	
21	900465319	ONISAMED S.A.S	CR 74 76 91	BARRANQUILLA	VENTA DE PRODUCTOS	960.000	N/A	15/12/2023	14/03/2024	-1	VE0000003311	1001	-	960.000	0,018%	13/03/2024
		Total ONISAMED S.A.S				960.000								960.000	0,018%	
22	800194798	ORGANIZACION CLINICA BONNADONA- PREVENIR S.A.S	CARRERA 49 C 82 70	BARRANQUILLA	VENTA DE PRODUCTOS	450.000	N/A	05/01/2024	04/04/2024	-22	VE0000003328	1001	-	450.000	0,008%	13/03/2024
		Total ORGANIZACION CLINICA BONNADONA- PREVENIR S.A.S				450.000								450.000	0,008%	
23	900610643	ORTOPEDIA INTEGRAR ISA S.A.S	CL 14 18 47 AP 01	VALLEDUPAR	VENTA DE PRODUCTOS	1.040.000	N/A	21/12/2021	19/02/2022	753	VE000000171					



RELACION DE ACTIVOS - CUENTAS COMERCIALES POR COBRAR Y OTRAS CUENTAS POR COBRAR

RELACION DE ACTIVOS - CLIENTES

No	Nit o Cédula	Nombre o razón social	Dirección	Ciudad	Detalle	Capital	Interes pactado	Fecha de Generación	Fecha Vencimiento	Dias Mora	Soporte Documento	NO.	Deterioro de la cartera	Valor Total	% frente a Activo	Corte a:
25	900441355	OSTEOBIOMED S.A.S	CRA 43 B. 80 206	BARRANQUILLA	VENTA DE PRODUCTOS	90.000,00	N/A	06/07/2021	04/10/2021	891	VE000001079	1013	-	90.000	0,002%	13/03/2024
25	900441355	OSTEOBIOMED S.A.S	CRA 43 B. 80 206	BARRANQUILLA	VENTA DE PRODUCTOS	4.210.800,00	N/A	25/08/2021	23/11/2021	841	VE000001222	1014	-	4.210.800	0,079%	13/03/2024
25	900441355	OSTEOBIOMED S.A.S	CRA 43 B. 80 206	BARRANQUILLA	VENTA DE PRODUCTOS	3.561.035,00	N/A	17/09/2021	16/12/2021	818	VE000001318	1015	-	3.561.035	0,067%	13/03/2024
25	900441355	OSTEOBIOMED S.A.S	CRA 43 B. 80 206	BARRANQUILLA	VENTA DE PRODUCTOS	3.847.812,00	N/A	08/10/2021	06/01/2022	797	VE000001408	1016	-	3.847.812	0,072%	13/03/2024
25	900441355	OSTEOBIOMED S.A.S	CRA 43 B. 80 206	BARRANQUILLA	VENTA DE PRODUCTOS	2.178.529,65	N/A	14/10/2021	12/01/2022	791	VE000001428	1017	-	2.178.530	0,041%	13/03/2024
		Total OSTEOBIOMED S.A.S				65.659.448,92								65.659.449	1,231%	
26	901020650	OSTEOHEALTH SUMINISTROS HOSPITALARIOS I.P.S. SOCIEDAD POR ACCIONES SIMPLIFICADAS	CRA 12 N 61-60 BR LA CASTELLANA	BARRANQUILLA	VENTA DE PRODUCTOS	1.352.177	N/A	12/03/2021	10/06/2021	1.007	VE000000780	1001	-	1.352.177	0,025%	13/03/2024
26	901020650	OSTEOHEALTH SUMINISTROS HOSPITALARIOS I.P.S. SOCIEDAD POR ACCIONES SIMPLIFICADAS	CRA 51B 80 59	BARRANQUILLA	VENTA DE PRODUCTOS	1.979.560	N/A	13/04/2021	12/07/2021	975	VE000000968	1002	-	1.979.560	0,037%	13/03/2024
26	901020650	OSTEOHEALTH SUMINISTROS HOSPITALARIOS I.P.S. SOCIEDAD POR ACCIONES SIMPLIFICADAS	CRA 51B 80 60	BARRANQUILLA	VENTA DE PRODUCTOS	3.812.767	N/A	16/04/2021	15/07/2021	972	VE000000873	1003	-	3.812.767	0,071%	13/03/2024
26	901020650	OSTEOHEALTH SUMINISTROS HOSPITALARIOS I.P.S. SOCIEDAD POR ACCIONES SIMPLIFICADAS	CRA 51B 80 61	BARRANQUILLA	VENTA DE PRODUCTOS	5.176.887	N/A	30/04/2021	29/07/2021	958	VE000000912	1004	-	5.176.887	0,097%	13/03/2024
26	901020650	OSTEOHEALTH SUMINISTROS HOSPITALARIOS I.P.S. SOCIEDAD POR ACCIONES SIMPLIFICADAS	CRA 51B 80 62	BARRANQUILLA	VENTA DE PRODUCTOS	4.893.478	N/A	24/05/2021	22/08/2021	934	VE000000955	1005	-	4.893.478	0,092%	13/03/2024
26	901020650	OSTEOHEALTH SUMINISTROS HOSPITALARIOS I.P.S. SOCIEDAD POR ACCIONES SIMPLIFICADAS	CRA 51B 80 63	BARRANQUILLA	VENTA DE PRODUCTOS	4.508.864	N/A	14/07/2021	15/07/2021	972	VE000001105	1006	-	4.508.864	0,084%	13/03/2024
		Total OSTEOHEALTH SUMINISTROS HOSPITALARIOS I.P.S. SOCIEDAD POR ACCIONES SIMPLIFICADAS				21.723.733								21.723.733	0,407%	
27	824003252	OSTEOSYNTESIS S.A.S	CR 16 13 C 78	VALLEDUPAR	VENTA DE PRODUCTOS	2.121.147	N/A	16/03/2021	15/05/2021	1.033	VE000000791	1001	-	2.121.147	0,040%	13/03/2024
27	824003252	OSTEOSYNTESIS S.A.S	CR 16 13 C 78	VALLEDUPAR	VENTA DE PRODUCTOS	2.691.000	N/A	06/04/2021	05/06/2021	1.012	VE000000843	1002	-	2.691.000	0,050%	13/03/2024
27	824003252	OSTEOSYNTESIS S.A.S	CR 16 13 C 78	VALLEDUPAR	VENTA DE PRODUCTOS	3.205.800	N/A	06/06/2021	05/06/2021	1.012	VE000000843	1002	-	3.205.800	0,050%	13/03/2024
27	824003252	OSTEOSYNTESIS S.A.S	CR 16 13 C 78	VALLEDUPAR	VENTA DE PRODUCTOS	2.437.500	N/A	24/06/2021	23/08/2021	933	VE000001063	1004	-	2.437.500	0,046%	13/03/2024
27	824003252	OSTEOSYNTESIS S.A.S	CR 16 13 C 78	VALLEDUPAR	VENTA DE PRODUCTOS	4.775.782	N/A	23/07/2021	21/09/2021	904	VE000001138	1005	-	4.775.782	0,089%	13/03/2024
		Total OSTEOSYNTESIS S.A.S				15.231.229								15.231.229	0,285%	
28	892200273	CLINICA LAS PENITAS S.A.S	CR 25 23 26	SINCELEJO	VENTA DE PRODUCTOS	11.270.000	N/A	31/01/2024	30/04/2024	-48	VE000000349	1001	-	11.270.000	0,211%	13/03/2024
28	892200273	CLINICA LAS PENITAS S.A.S	CR 25 23 26	SINCELEJO	VENTA DE PRODUCTOS	18.690.000	N/A	31/01/2024	30/04/2024	-48	VE000000350	1002	-	18.690.000	0,350%	13/03/2024
28	892200273	CLINICA LAS PENITAS S.A.S	CR 25 23 26	SINCELEJO	VENTA DE PRODUCTOS	11.435.500	N/A	14/02/2024	14/05/2024	-62	VE000000361	1003	-	11.435.500	0,218%	13/03/2024
28	892200273	CLINICA LAS PENITAS S.A.S	CR 25 23 26	SINCELEJO	VENTA DE PRODUCTOS	7.498.000	N/A	14/02/2024	14/05/2024	-48	VE000000361	1004	-	7.498.000	0,141%	13/03/2024
		Total CLINICA LAS PENITAS S.A.S				48.748.000								48.748.000	0,913%	
29	900192459	PROMOSALUD IPS T&E S.A.S	CALLE 27 9 55	MONTERIA	VENTA DE PRODUCTOS	7.076.288,00	N/A	13/11/2020	12/01/2021	1.156	VE000000475	1001	-	7.076.288	0,133%	13/03/2024
29	900192459	PROMOSALUD IPS T&E S.A.S	CALLE 27 9 55	MONTERIA	VENTA DE PRODUCTOS	60.000,00	N/A	30/09/2021	01/10/2021	894	VE000001383	1002	-	60.000	0,001%	13/03/2024
29	900192459	PROMOSALUD IPS T&E S.A.S	CALLE 27 9 55	MONTERIA	VENTA DE PRODUCTOS	3.643.431,00	N/A	20/10/2021	19/12/2021	815	VE000001452	1003	-	3.643.431	0,068%	13/03/2024
29	900192459	PROMOSALUD IPS T&E S.A.S	CALLE 27 9 55	MONTERIA	VENTA DE PRODUCTOS	1.474.450,00	N/A	21/10/2021	20/12/2021	814	VE000001473	1004	-	1.474.250	0,028%	13/03/2024
29	900192459	PROMOSALUD IPS T&E S.A.S	CALLE 27 9 55	MONTERIA	VENTA DE PRODUCTOS	5.138.250,00	N/A	19/11/2021	18/01/2022	785	VE000001575	1005	-	5.138.250	0,096%	13/03/2024
29	900192459	PROMOSALUD IPS T&E S.A.S	CALLE 27 9 55	MONTERIA	VENTA DE PRODUCTOS	80.486,00	N/A	28/11/2021	25/01/2022	778	VE000001614	1006	-	80.486	0,002%	13/03/2024
29	900192459	PROMOSALUD IPS T&E S.A.S	CALLE 27 9 55	MONTERIA	VENTA DE PRODUCTOS	6.535.038,00	N/A	03/12/2021	01/02/2022	771	VE000001642	1007	-	6.535.038	0,122%	13/03/2024
29	900192459	PROMOSALUD IPS T&E S.A.S	CALLE 27 9 55	MONTERIA	VENTA DE PRODUCTOS	6.625.590,00	N/A	07/12/2021	07/03/2022	737	VE000001664	1008	-	6.625.590	0,124%	13/03/2024
29	900192459	PROMOSALUD IPS T&E S.A.S	CALLE 27 9 55	MONTERIA	VENTA DE PRODUCTOS	30.111.850,00	N/A	10/12/2021	08/03/2022	764	VE000001667	1009	-	30.111.850	0,564%	13/03/2024
29	900192459	PROMOSALUD IPS T&E S.A.S	CALLE 27 9 55	MONTERIA	VENTA DE PRODUCTOS	7.819.889,00	N/A	17/12/2021	15/02/2022	757	VE000001706	1010	-	7.819.889	0,147%	13/03/2024
29	900192459	PROMOSALUD IPS T&E S.A.S	CALLE 27 9 55	MONTERIA	VENTA DE PRODUCTOS	16.361.475,00	N/A	17/12/2021	15/02/2022	757	VE000001708	1011	-	16.361.475	0,307%	13/03/2024
29	900192459	PROMOSALUD IPS T&E S.A.S	CALLE 27 9 55	MONTERIA	VENTA DE PRODUCTOS	7.690.800,00	N/A	17/12/2021	15/02/2022	757	VE000001710	1012	-	7.690.800	0,144%	13/03/2024
29	900192459	PROMOSALUD IPS T&E S.A.S	CALLE 27 9 55	MONTERIA	VENTA DE PRODUCTOS	18.236.400,00	N/A	17/12/2021	17/03/2022	727	VE000001707	1013	-	18.236.400	0,322%	13/03/2024
29	900192459	PROMOSALUD IPS T&E S.A.S	CALLE 27 9 55	MONTERIA	VENTA DE PRODUCTOS	13.272.675,00	N/A	17/12/2021	17/03/2022	727	VE000001709	1014	-	13.272.675	0,249%	13/03/2024
29	900192459	PROMOSALUD IPS T&E S.A.S	CALLE 27 9 55	MONTERIA	VENTA DE PRODUCTOS	6.796.957,50	N/A	06/01/2022	07/03/2022	764	VE000001761	1015	-	6.796.958	0,126%	13/03/2024
29	900192459	PROMOSALUD IPS T&E S.A.S	CALLE 27 9 55	MONTERIA	VENTA DE PRODUCTOS	1.499.299,00	N/A	12/01/2022	27/01/2022	776	VE000001773	1016	-	1.499.299	0,028%	13/03/2024
29	900192459	PROMOSALUD IPS T&E S.A.S	CALLE 27 9 55	MONTERIA	VENTA DE PRODUCTOS	5.000.000,00	N/A	12/01/2022	27/01/2022	776	VE000001774	1017	-	5.000.000	0,094%	13/03/2024
29	900192459	PROMOSALUD IPS T&E S.A.S	CALLE 27 9 55	MONTERIA	VENTA DE PRODUCTOS	90.000,00	N/A	21/01/2022	20/02/2022	752	VE000001827	1018	-	90.000	0,002%	13/03/2024
29	900192459	PROMOSALUD IPS T&E S.A.S	CALLE 27 9 55	MONTERIA	VENTA DE PRODUCTOS	6.930.472	N/A	21/01/2022	20/02/2022	752	VE000001828	1019	-	6.930.472	0,130%	13/03/2024
29	900192459	PROMOSALUD IPS T&E S.A.S	CALLE 27 9 55	MONTERIA	VENTA DE PRODUCTOS	4.559.996,00	N/A	21/01/2022	20/02/2022	752	VE000001829	10177	-	4.559.996	0,085%	13/03/2024
29	900192459	PROMOSALUD IPS T&E S.A.S	CALLE 27 9 55	MONTERIA	VENTA DE PRODUCTOS	453.050,00	N/A	28/01/2022	27/02/2022	745	VE000001850	1018	-	453.050	0,008%	13/03/2024
29	900192459	PROMOSALUD IPS T&E S.A.S	CALLE 27 9 55	MONTERIA	VENTA DE PRODUCTOS	8.205.600	N/A	04/02/2022	05/04/2022	708	VE000001871	1019	-	8.205.600	0,154%	13/03/2024
		Total PROMOSALUD IPS T&E S.A.S				157.659.797								157.659.797	2,954%	
30	900550254	PROVIDA FARMACEUTICA S.A.S	CR 44 9C 58	CALI	VENTA DE PRODUCTOS	526.999	N/A	12/08/2021	10/11/2021	854	VE000001188	1001	-	526.999	0,010%	13/03/2024
30	900550254	PROVIDA FARMACEUTICA S.A.S	CR 44 9C 58	CALI	VENTA DE PRODUCTOS	5.497.395	N/A	13/08/2021	11/11/2021	853	VE000001193	1002	-	5.497.395	0,103%	13/03/2024
30	900550254	PROVIDA FARMACEUTICA S.A.S	CR 44 9C 58	CALI	VENTA DE PRODUCTOS	7.073.998	N/A	20/08/2021	18/11/2021	846	VE000001209	1003	-	7.073.998	0,133%	13/03/2024
30	900550254	PROVIDA FARMACEUTICA S.A.S	CR 44 9C 58	CALI	VENTA DE PRODUCTOS	5.143.675	N/A	20/08/2021	18/11/2021	846	VE000001210	1004	-	5.143.675	0,098%	13/03/2024
30	900550254	PROVIDA FARMACEUTICA S.A.S	CR 44 9C 58	CALI	VENTA DE PRODUCTOS	10.760.998	N/A	23/08/2021	21/11/2021	843	VE000001214	1005	-	10.760.998	0,202%	13/03/2024
30	900550254	PROVIDA FARMACEUTICA S.A.S	CR 44 9C 58	CALI	VENTA DE PRODUCTOS	6.612.448	N/A	27/08/2021	25/11/2021	839	VE000001248	1006	-	6.612.448	0,124%	13/03/2024
30	900550254	PROVIDA FARMACEUTICA S.A.S	CR 44 9C 58	CALI	VENTA DE PRODUCTOS	5.015.085	N/A	27/08/2021	25/11/2021	839	VE000001249	1007	-	5.015.085	0,094%	13/03/2024
		Total PROVIDA FARMACEUTICA S.A.S				40.630.598								40.630.598	0,761%	
31	800130856	RODRIGUEZ ANGEL Y CIA S . A . S - RODRIANGEL S . A . S	CL 57 18 36	BOGOTA	VENTA DE PRODUCTOS	5.366.329	N/A	09/08/2022								



RELACION DE ACTIVOS - CUENTAS COMERCIALES POR COBRAR Y OTRAS CUENTAS POR COBRAR

RELACION DE ACTIVOS - CLIENTES

No	Nit o Cédula	Nombre o razón social	Dirección	Ciudad	Detalle	Capital	Interes pactado	Fecha de Generación	Fecha Vencimiento	Dias Mora	Soporte Documento	NO.	Deterioro de la cartera	Valor Total	% frente a Activo	Corte a:
36	900198134	WICORP S.A.S	CALLE 87 49C 40	BARRANQUILLA	VENTA DE PRODUCTOS	850.000	N/A	27/12/2023	26/03/2024	-13	VE0000003325	1001	-	850.000	0.016%	13/03/2024
36	900198134	WICORP S.A.S	CALLE 87 49C 40	BARRANQUILLA	VENTA DE PRODUCTOS	160.000	N/A	09/01/2024	08/04/2024	-26	VE0000003330	1002	-	160.000	0.003%	13/03/2024
36	900198134	WICORP S.A.S	CALLE 87 49C 40	BARRANQUILLA	VENTA DE PRODUCTOS	160.000	N/A	09/01/2024	08/04/2024	-26	VE0000003331	1003	-	160.000	0.003%	13/03/2024
36	900198134	WICORP S.A.S	CALLE 87 49C 40	BARRANQUILLA	VENTA DE PRODUCTOS	850.000	N/A	12/01/2024	11/04/2024	-29	VE0000003336	1004	-	850.000	0.016%	13/03/2024
36	900198134	WICORP S.A.S	CALLE 87 49C 40	BARRANQUILLA	VENTA DE PRODUCTOS	160.000	N/A	14/02/2024	14/05/2024	-62	VE0000003357	1005	-	160.000	0.003%	13/03/2024
36	900198134	WICORP S.A.S	CALLE 87 49C 40	BARRANQUILLA	VENTA DE PRODUCTOS	850.000	N/A	14/02/2024	14/05/2024	-62	VE0000003358	1006	-	850.000	0.016%	13/03/2024
36	900198134	WICORP S.A.S	CALLE 87 49C 40	BARRANQUILLA	VENTA DE PRODUCTOS	828.750	N/A	06/03/2024	04/06/2024	-83	VE0000003367	1007	-	828.750	0.016%	13/03/2024
36	900198134	WICORP S.A.S	CALLE 87 49C 40	BARRANQUILLA	VENTA DE PRODUCTOS	828.750	N/A	06/03/2024	04/06/2024	-83	VE0000003368	1008	-	828.750	0.016%	13/03/2024
Total WICORP S.A.S						4.687.500								4.687.500	0,088%	

TOTAL CLIENTES - 895.835.857 16,786%

RELACION DE ACTIVOS - ANTICIPO DE PROVEEDORES

No	Nit o Cédula	Nombre o razón social	Dirección	Ciudad	Detalle	Capital	Interes pactado	Fecha de Generación	Fecha Vencimiento	Dias Mora	Soporte Documento	No. De soporte	Deterioro	Valor Total	% frente a Activo	Corte a:
1	72288260	BARAKE BUSTAMANTE ALEXANDER DE JESUS	CR 16 49 22 BRR CEVILLAR	BARRANQUILLA	COMPROBANTE DE EGRESO N° 18674	220.000	0	28/11/2023	28/11/2023	106	CL	8154	-	220.000	0,004%	13/03/2024
Total BARAKE BUSTAMANTE ALEXANDER DE JESUS						220.000								220.000	0,004%	
2	800234652	IMPLANTES MEDICO QUIRURGICOS S.A	CLL 58 43 97	BARRANQUILLA	COMPROBANTE DE EGRESO N° 16663	2.838.661	0	29/12/2023	29/12/2023	75	CL	8150	-	2.838.661	0,053%	13/03/2024
2	800234652	IMPLANTES MEDICO QUIRURGICOS S.A	CLL 58 43 97	BARRANQUILLA	COMPROBANTE DE EGRESO N° 14810	4.285.020	0	08/03/2024	08/03/2024	5	CL	8241	-	4.285.020	0,080%	13/03/2024
Total IMPLANTES MEDICO QUIRURGICOS S.A						7.123.681								7.123.681	0,053%	

TOTAL ANTICIPO DE PROVEEDORES - 7.343.681 0,138%

OTROS DEUDORES

No	Nit o Cédula	Nombre o razón social	Dirección	Ciudad	Detalle	Capital	Interes pactado	Fecha de Generación	Fecha Vencimiento	Dias Mora	Soporte Documento	No. De soporte	Deterioro	Valor Total	% frente a Activo	Corte a:
1	800037800	BANCO AGRARIO	carrera 8 No. 15-43	BOGOTA	VALORES CONSINADOS POR PROCESOS	12.605.420	N/A	16/08/2023	31/03/2024		CL	7995	0	12.605.420	0,236%	13/03/2024
1	800037800	BANCO AGRARIO	carrera 8 No. 15-43	BOGOTA	VALORES CONSINADOS POR PROCESOS	14.045.046	N/A	07/09/2023	16/01/2024		CL	7996	0	14.045.046	0,263%	13/03/2024
1	800037800	BANCO AGRARIO	carrera 8 No. 15-43	BOGOTA	VALORES CONSINADOS POR PROCESOS	3.906.000	N/A	11/09/2023	31/12/2023		CL	7997	0	3.906.000	0,073%	13/03/2024
1	800037800	BANCO AGRARIO	carrera 8 No. 15-43	BOGOTA	VALORES CONSINADOS POR PROCESOS	37.041.448	N/A	22/12/2023	31/12/2024		CL	8153	0	37.041.448	0,694%	13/03/2024
Total DIRECCION DE IMPUESTOS														67.597.914	1,267%	

TOTAL OTROS DEUDORES - 67.597.914 1,267%

TOTAL DEUDORES COMERCIALES Y OTRAS CUENTAS POR COBRAR - 970.777.452 18,191%

TOTAL ACTIVOS - 5.336.649.000

M. uricio Antonio Velez Pombo
Representante legal
CC 73.128.678

Diana Pallares Campos
Contador
TP 142015-T

Alvaro Rafael Ramos Arango
Revisor fiscal
TP 100619-T

RELACION ACTIVOS -INVENTARIO

Item	Descripcion del bien	Cant	Ubicacion del bien	Bodega	Municipio	Garantia	Medida	Valor UNDitario	Saldo a la fecha Valor	Corte a:
1	CLAVO DE KIRSCHNER DE 1.2 X 230MM UNI2	6	ALMACEN	TRAUMA	BARRANQUILLA	PARCIAL BANCOLDEX	UNIDAD	9,846.16	59,076.96	3/13/2024
2	BROCA DE 4.2X350MM UNI	5	ALMACEN	TRAUMA	BARRANQUILLA	PARCIAL BANCOLDEX	UNIDAD	48,000.00	240,000.00	3/13/2024
2	CLAVO SCHANZ 2.5X120MM UNI	8	ALMACEN	TRAUMA	BARRANQUILLA	PARCIAL BANCOLDEX	UNIDAD	30,000.00	240,000.00	3/13/2024
3	CLAVO SHANZ 6.0X180 ROSCA 40 UNI	5	ALMACEN	TRAUMA	BARRANQUILLA	PARCIAL BANCOLDEX	UNIDAD	36,666.67	183,333.33	3/13/2024
3	CLAVO SHANZ 6.0X150 ROSCA 40 UNI	4	ALMACEN	TRAUMA	BARRANQUILLA	PARCIAL BANCOLDEX	UNIDAD	30,000.00	120,000.00	3/13/2024
4	CLAVO SHANZ 6.0X180MM ROSCA 50 UNI	6	ALMACEN	TRAUMA	BARRANQUILLA	PARCIAL BANCOLDEX	UNIDAD	30,000.00	180,000.00	3/13/2024
4	CLAVO SCHANZ CON R/A 6.0X160MM R40 UNI	4	ALMACEN	TRAUMA	BARRANQUILLA	PARCIAL BANCOLDEX	UNIDAD	30,000.00	120,000.00	3/13/2024
5	CLAVO DE SCHANZ 2.5 X 100MM UNI	12	ALMACEN	TRAUMA	BARRANQUILLA	PARCIAL BANCOLDEX	UNIDAD	35,055.55	420,666.60	3/13/2024
5	CLAVO DE KIRSCHNER DE 2.0 X 230MM UNI	26	ALMACEN	TRAUMA	BARRANQUILLA	PARCIAL BANCOLDEX	UNIDAD	11,660.00	303,160.00	3/13/2024
6	TORNILLO 2.7 CORTICAL X 18MM TIT UNI	27	ALMACEN	TRAUMA	BARRANQUILLA	PARCIAL BANCOLDEX	UNIDAD	32,440.00	875,880.00	3/13/2024
6	TORNILLO CORTICAL 2.7 X 20 MM TIT UNI	27	ALMACEN	TRAUMA	BARRANQUILLA	PARCIAL BANCOLDEX	UNIDAD	32,440.00	875,880.00	3/13/2024
7	TORNILLO 2.7 CORTICAL X 22 MM UNI	27	ALMACEN	TRAUMA	BARRANQUILLA	PARCIAL BANCOLDEX	UNIDAD	32,440.00	875,880.00	3/13/2024
7	TORNILLO 2.7 CORTICAL X 24 MM TIT UNI	27	ALMACEN	TRAUMA	BARRANQUILLA	PARCIAL BANCOLDEX	UNIDAD	32,440.00	875,880.00	3/13/2024
8	TORNILLO 2.7 CORTICAL X 26 MM TIT UNI	20	ALMACEN	TRAUMA	BARRANQUILLA	PARCIAL BANCOLDEX	UNIDAD	32,440.00	648,800.00	3/13/2024
8	TORNILLO 2.7 CORTICAL X 28 MM TIT UNI	16	ALMACEN	TRAUMA	BARRANQUILLA	PARCIAL BANCOLDEX	UNIDAD	32,440.00	519,040.00	3/13/2024
9	TORNILLO 2.7 CORTICAL X30MM TIT UNI	16	ALMACEN	TRAUMA	BARRANQUILLA	PARCIAL BANCOLDEX	UNIDAD	32,440.00	519,040.00	3/13/2024
9	TORNILLO 2.4 2.4 BLOQUEO X 28 MM UNI	4	ALMACEN	TRAUMA	BARRANQUILLA	PARCIAL BANCOLDEX	UNIDAD	42,500.00	170,000.00	3/13/2024
10	TORNILLO 2.4 BLOQUEO X 30MM TIT UNI	3	ALMACEN	TRAUMA	BARRANQUILLA	PARCIAL BANCOLDEX	UNIDAD	42,500.00	127,500.00	3/13/2024
10	PLACA IZQ DISTAL IZQX4 ORIF LARGE UNI	6	ALMACEN	TRAUMA	BARRANQUILLA	PARCIAL BANCOLDEX	UNIDAD	273,000.00	1,638,000.00	3/13/2024

RELACION ACTIVOS -INVENTARIO

Item	Descripcion del bien	Cant	Ubicacion del bien	Bodega	Municipio	Garantia	Medida	Valor UNDitario	Saldo a la fecha Valor	Corte a:
11	PLACA RADIO DISTAL IZQX5 ORIF LARGE UNI	32	ALMACEN	TRAUMA	BARRANQUILLA	PARCIAL BANCOLDEX	UNIDAD	273,000.00	8,736,000.00	3/13/2024
11	PLACA RADIO DISTAL DEX4 ORIF LARGE UNI	6	ALMACEN	TRAUMA	BARRANQUILLA	PARCIAL BANCOLDEX	UNIDAD	273,000.00	1,638,000.00	3/13/2024
12	PLACA RADIO DISTAL DEX4 ORIF LARGE UNI	4	ALMACEN	TRAUMA	BARRANQUILLA	PARCIAL BANCOLDEX	UNIDAD	266,260.00	1,065,040.00	3/13/2024
12	PLACA RADIO DISTAL DER X 5 ORIF LARGE UNI	7	ALMACEN	TRAUMA	BARRANQUILLA	PARCIAL BANCOLDEX	UNIDAD	273,000.00	1,911,000.00	3/13/2024
13	PLACA RADIO DISTAL DER X 5 ORIF LARGE UNI	4	ALMACEN	TRAUMA	BARRANQUILLA	PARCIAL BANCOLDEX	UNIDAD	273,000.00	1,092,000.00	3/13/2024
13	PLACA RADIO DISTAL DER X 5 ORIF LARGE UNI	6	ALMACEN	TRAUMA	BARRANQUILLA	PARCIAL BANCOLDEX	UNIDAD	273,000.00	1,638,000.00	3/13/2024
14	ROTULA TIPO AO	4	ALMACEN	TRAUMA	BARRANQUILLA	PARCIAL BANCOLDEX	UNIDAD	110,000.00	440,000.00	3/13/2024
14	LLAVE MIXTA X 10MM UNI	25	ALMACEN	TRAUMA	BARRANQUILLA	PARCIAL BANCOLDEX	UNIDAD	12,500.00	312,500.00	3/13/2024
15	LLAVE EN T PARA SCHANZ UNI	20	ALMACEN	TRAUMA	BARRANQUILLA	PARCIAL BANCOLDEX	UNIDAD	212,100.00	4,242,000.00	3/13/2024
15	TORNILLO 2.4 ANG ANG VARIABLE X 22MM TI UNI	10	ALMACEN	TRAUMA	BARRANQUILLA	PARCIAL BANCOLDEX	UNIDAD	42,172.00	421,720.00	3/13/2024
16	T TIT TBLOQ 2.4 X 26 UNI	9	ALMACEN	TRAUMA	BARRANQUILLA	PARCIAL BANCOLDEX	UNIDAD	42,172.00	379,548.00	3/13/2024
16	TORNILLO 2.4 ANG VARIABLE *28MM TIT UNI	23	ALMACEN	TRAUMA	BARRANQUILLA	PARCIAL BANCOLDEX	UNIDAD	42,172.00	969,956.00	3/13/2024
17	TORNILLO 2.4 ANG VARIABLE X 16MM TI UNI	17	ALMACEN	TRAUMA	BARRANQUILLA	PARCIAL BANCOLDEX	UNIDAD	42,172.00	716,924.00	3/13/2024
17	TORNILLO ANG VARIABLE 2.4*12MM TIT UNI	9	ALMACEN	TRAUMA	BARRANQUILLA	PARCIAL BANCOLDEX	UNIDAD	42,172.00	379,548.00	3/13/2024
18	T TIT TBLOQ 2.4 X 12 UNI	22	ALMACEN	TRAUMA	BARRANQUILLA	PARCIAL BANCOLDEX	UNIDAD	42,500.00	935,000.00	3/13/2024
18	T TIT TBLOQ 2.4 X 22 UNI	42	ALMACEN	TRAUMA	BARRANQUILLA	PARCIAL BANCOLDEX	UNIDAD	45,080.33	1,893,373.78	3/13/2024
19	T TIT TBLOQ 2.4*24 UNI	10	ALMACEN	TRAUMA	BARRANQUILLA	PARCIAL BANCOLDEX	UNIDAD	42,500.00	425,000.00	3/13/2024
19	T TIT TBLOQ 2.4*24 UNI	53	ALMACEN	TRAUMA	BARRANQUILLA	PARCIAL BANCOLDEX	UNIDAD	42,500.00	2,252,500.00	3/13/2024
20	T TIT TBLOQ 2.4X 28 UNI	17	ALMACEN	TRAUMA	BARRANQUILLA	PARCIAL BANCOLDEX	UNIDAD	42,500.00	722,500.00	3/13/2024

RELACION ACTIVOS -INVENTARIO

Item	Descripcion del bien	Cant	Ubicacion del bien	Bodega	Municipio	Garantia	Medida	Valor UNDitario	Saldo a la fecha Valor	Corte a:
20	T TIT TBLOQ 2.4 X 30 UNI	20	ALMACEN	TRAUMA	BARRANQUILLA	PARCIAL BANCOLDEX	UNIDAD	42,500.00	850,000.00	3/13/2024
21	T TIT TCORT 2.7 X 12 UNI	20	ALMACEN	TRAUMA	BARRANQUILLA	PARCIAL BANCOLDEX	UNIDAD	32,500.00	650,000.00	3/13/2024
21	T TIT TCORT 2.7 X 18 UNI	12	ALMACEN	TRAUMA	BARRANQUILLA	PARCIAL BANCOLDEX	UNIDAD	29,313.00	351,755.98	3/13/2024
22	T TIT TCORT 2.7 X 20 UNI	12	ALMACEN	TRAUMA	BARRANQUILLA	PARCIAL BANCOLDEX	UNIDAD	31,817.46	381,809.53	3/13/2024
22	T TIT TCORT 2.7 X 22 UNI	24	ALMACEN	TRAUMA	BARRANQUILLA	PARCIAL BANCOLDEX	UNIDAD	31,300.00	751,200.00	3/13/2024
23	T TIT TCORT 2.7 X 24MM UNI	26	ALMACEN	TRAUMA	BARRANQUILLA	PARCIAL BANCOLDEX	UNIDAD	28,853.02	750,178.56	3/13/2024
23	T TIT TCORT 2.7 X 26 UNI	14	ALMACEN	TRAUMA	BARRANQUILLA	PARCIAL BANCOLDEX	UNIDAD	29,400.03	411,600.37	3/13/2024
24	T TIT TCORT 2.7 X 28 UNI	8	ALMACEN	TRAUMA	BARRANQUILLA	PARCIAL BANCOLDEX	UNIDAD	29,166.67	233,333.33	3/13/2024
24	T TIT TCORT 2.7 X 30 UNI	9	ALMACEN	TRAUMA	BARRANQUILLA	PARCIAL BANCOLDEX	UNIDAD	29,166.67	262,500.00	3/13/2024
25	SCHANZ TYPE PIN 3.0X100MM UNI	3	ALMACEN	TRAUMA	BARRANQUILLA	PARCIAL BANCOLDEX	UNIDAD	30,000.00	90,000.00	3/13/2024
25	CLAVO DE SCHANZ 2.5 X 80MM UNI	4	ALMACEN	TRAUMA	BARRANQUILLA	PARCIAL BANCOLDEX	UNIDAD	30,000.00	120,000.00	3/13/2024
26	BARRA EN CARBONO 11X100 UNI	6	ALMACEN	TRAUMA	BARRANQUILLA	PARCIAL BANCOLDEX	UNIDAD	80,000.00	480,000.00	3/13/2024
26	BARRA EN CARBONO 11 X 350MM UNI	4	ALMACEN	TRAUMA	BARRANQUILLA	PARCIAL BANCOLDEX	UNIDAD	90,000.00	360,000.00	3/13/2024
27	BARRA EN CARBONO 11 X 150MM UNI	5	ALMACEN	TRAUMA	BARRANQUILLA	PARCIAL BANCOLDEX	UNIDAD	80,000.00	400,000.00	3/13/2024
27	BARRA EN CARBONO 11X200 UNI	2	ALMACEN	TRAUMA	BARRANQUILLA	PARCIAL BANCOLDEX	UNIDAD	80,000.00	160,000.00	3/13/2024
28	ROTULA TUBO A TUBO 11MM CAFÉ UNI	12	ALMACEN	TRAUMA	BARRANQUILLA	PARCIAL BANCOLDEX	UNIDAD	159,390.00	1,912,680.00	3/13/2024
28	ROTULA CERRADA AO UNI	15	ALMACEN	TRAUMA	BARRANQUILLA	PARCIAL BANCOLDEX	UNIDAD	126,281.25	1,894,218.75	3/13/2024
29	CLAVO DE SCHANZ ACERO (6.0X180MM) UNI	10	ALMACEN	TRAUMA	BARRANQUILLA	PARCIAL BANCOLDEX	UNIDAD	35,000.00	350,000.00	3/13/2024
29	CLAVO DE SCHANZ DE 5.0MM UNI	10	ALMACEN	TRAUMA	BARRANQUILLA	PARCIAL BANCOLDEX	UNIDAD	34,000.00	340,000.00	3/13/2024

RELACION ACTIVOS -INVENTARIO

Item	Descripcion del bien	Cant	Ubicacion del bien	Bodega	Municipio	Garantia	Medida	Valor UNDIario	Saldo a la fecha Valor	Corte a:
30	T SCHANZ R40/6.0X160 UNI	10	ALMACEN	TRAUMA	BARRANQUILLA	PARCIAL BANCOLDEX	UNIDAD	30,000.00	300,000.00	3/13/2024
30	T SCHANZ R40/6.0X180 UNI	7	ALMACEN	TRAUMA	BARRANQUILLA	PARCIAL BANCOLDEX	UNIDAD	30,000.00	210,000.00	3/13/2024
31	TSCHANZ R30/50 X 160 MM UNI	11	ALMACEN	TRAUMA	BARRANQUILLA	PARCIAL BANCOLDEX	UNIDAD	39,675.00	436,425.00	3/13/2024
31	T SCHANZ R40/5.0 X 180 R40 UNI	8	ALMACEN	TRAUMA	BARRANQUILLA	PARCIAL BANCOLDEX	UNIDAD	34,500.00	276,000.00	3/13/2024
32	TORNILLO CORTICAL 2.7 X 12MM UNI	10	ALMACEN	TRAUMA	BARRANQUILLA	PARCIAL BANCOLDEX	UNIDAD	76,521.74	765,217.39	3/13/2024
32	T CORT 2.7MM X 14MM T UNI	14	ALMACEN	TRAUMA	BARRANQUILLA	PARCIAL BANCOLDEX	UNIDAD	32,174.15	450,438.11	3/13/2024
33	T CORT 2.7MM X16MM T UNI	12	ALMACEN	TRAUMA	BARRANQUILLA	PARCIAL BANCOLDEX	UNIDAD	33,000.00	396,000.00	3/13/2024
33	TORNILLO CORTICAL DE 2.7 X 18MM UNI	10	ALMACEN	TRAUMA	BARRANQUILLA	PARCIAL BANCOLDEX	UNIDAD	39,069.77	390,697.67	3/13/2024
34	T BLOQUEO 2.4 X 12 MM T UNI	17	ALMACEN	TRAUMA	BARRANQUILLA	PARCIAL BANCOLDEX	UNIDAD	46,619.31	792,528.24	3/13/2024
34	T BLOQUEO 2.4 X 14MM T UNI	5	ALMACEN	TRAUMA	BARRANQUILLA	PARCIAL BANCOLDEX	UNIDAD	56,238.57	281,192.84	3/13/2024
35	T BLOQUEO 2.4 X 18MM T UNI	7	ALMACEN	TRAUMA	BARRANQUILLA	PARCIAL BANCOLDEX	UNIDAD	50,615.66	354,309.65	3/13/2024
35	PLACA RADIO DISTAL AV DER X 3 T UNI	11	ALMACEN	TRAUMA	BARRANQUILLA	PARCIAL BANCOLDEX	UNIDAD	298,155.00	3,279,705.00	3/13/2024
36	PLACA RADIO DISTAL AV DER X 4 UNI	10	ALMACEN	TRAUMA	BARRANQUILLA	PARCIAL BANCOLDEX	UNIDAD	291,900.00	2,919,000.00	3/13/2024
36	PLACA RADIO DISTAL AV DER X 5 UNI	12	ALMACEN	TRAUMA	BARRANQUILLA	PARCIAL BANCOLDEX	UNIDAD	291,900.00	3,502,800.00	3/13/2024
37	PLACA RADIO DISTAL AV IZQ X3 T UNI	10	ALMACEN	TRAUMA	BARRANQUILLA	PARCIAL BANCOLDEX	UNIDAD	300,657.00	3,006,570.00	3/13/2024
37	PLACA RADIO DISTAL AV IZQ X 4 UNI	10	ALMACEN	TRAUMA	BARRANQUILLA	PARCIAL BANCOLDEX	UNIDAD	330,211.88	3,302,118.78	3/13/2024
38	PLACA RADIO DISTAL AV IZQ X5 UNI	6	ALMACEN	TRAUMA	BARRANQUILLA	PARCIAL BANCOLDEX	UNIDAD	338,969.00	2,033,814.00	3/13/2024
38	INJERTO OSEO 10CC UNI	10	ALMACEN	TRAUMA	BARRANQUILLA	PARCIAL BANCOLDEX	UNIDAD	2,700,000.00	27,000,000.00	3/13/2024
39	INJERTO OSEO 5CC UNI	10	ALMACEN	TRAUMA	BARRANQUILLA	PARCIAL BANCOLDEX	UNIDAD	1,850,000.00	18,500,000.00	3/13/2024

RELACION ACTIVOS -INVENTARIO

Item	Descripcion del bien	Cant	Ubicacion del bien	Bodega	Municipio	Garantia	Medida	Valor UNditario	Saldo a la fecha Valor	Corte a:
39	BARRA DE CARBONO (X150MM) UNI	15	ALMACEN	TRAUMA	BARRANQUILLA	PARCIAL BANCOLDEX	UNIDAD	90,000.00	1,350,000.00	3/13/2024
40	BARRA EN CARBONO X 250 MM UNI	16	ALMACEN	TRAUMA	BARRANQUILLA	PARCIAL BANCOLDEX	UNIDAD	90,000.00	1,440,000.00	3/13/2024
40	BARRA DE CARBONO (X350MM) UNI	4	ALMACEN	TRAUMA	BARRANQUILLA	PARCIAL BANCOLDEX	UNIDAD	90,000.00	360,000.00	3/13/2024
41	BARRA DE CARBONO(X400MM) UNI	6	ALMACEN	TRAUMA	BARRANQUILLA	PARCIAL BANCOLDEX	UNIDAD	90,000.00	540,000.00	3/13/2024
41	BARRA DE CARBONO X 300MM UNI	10	ALMACEN	TRAUMA	BARRANQUILLA	PARCIAL BANCOLDEX	UNIDAD	90,000.00	900,000.00	3/13/2024
42	CUCHILLA HOJA PARA DERMATOMO PADGETT-HUMECA UNI	10	ALMACEN	TRAUMA	BARRANQUILLA	PARCIAL BANCOLDEX	UNIDAD	1,400,000.00	14,000,000.00	3/13/2024
42	CLAVO DE SCHANZ 6.0 X 160MM R40 UNI	12	ALMACEN	TRAUMA	BARRANQUILLA	PARCIAL BANCOLDEX	UNIDAD	20,000.00	240,000.00	3/13/2024
43	CLAVO KIRSCHNER 0.8 X 230MM UNI	20	ALMACEN	TRAUMA	BARRANQUILLA	PARCIAL BANCOLDEX	UNIDAD	12,000.00	240,000.00	3/13/2024
43	CLAVO DE KIRSCHNER 1.0 X 230 MM ROSCADO UNI	17	ALMACEN	TRAUMA	BARRANQUILLA	PARCIAL BANCOLDEX	UNIDAD	7,300.00	124,100.00	3/13/2024
44	CLAVOS DE KIRSCHNER DE 1.8 X 225 MM UNI	11	ALMACEN	TRAUMA	BARRANQUILLA	PARCIAL BANCOLDEX	UNIDAD	11,283.64	124,120.04	3/13/2024
44	CLAVO DE KIRSCHNER 1.8 X 230 UNI	14	ALMACEN	TRAUMA	BARRANQUILLA	PARCIAL BANCOLDEX	UNIDAD	6,000.00	84,000.00	3/13/2024
45	CLAVO DE SHANZ ROSCA30 5.0 X 160MM UNI	20	ALMACEN	TRAUMA	BARRANQUILLA	PARCIAL BANCOLDEX	UNIDAD	35,000.00	700,000.00	3/13/2024
45	CLAVO DE SHANZ 5.0 X 180MM R50 UNI	8	ALMACEN	TRAUMA	BARRANQUILLA	PARCIAL BANCOLDEX	UNIDAD	35,000.00	280,000.00	3/13/2024
46	BARRA FIBRA CARBONO 10MM X 20CM UNI	4	ALMACEN	TRAUMA	BARRANQUILLA	PARCIAL BANCOLDEX	UNIDAD	69,800.00	279,200.00	3/13/2024
46	BARRA FIBRA CARBONO 10MM X 25CM UNI	6	ALMACEN	TRAUMA	BARRANQUILLA	PARCIAL BANCOLDEX	UNIDAD	80,000.00	480,000.00	3/13/2024
47	BARRA FIBRA CARBONO 10MM X 300 UNI	5	ALMACEN	TRAUMA	BARRANQUILLA	PARCIAL BANCOLDEX	UNIDAD	89,714.27	448,571.35	3/13/2024
47	BARRA FIBRA CARBONO 10MM X 40CM UNI	3	ALMACEN	TRAUMA	BARRANQUILLA	PARCIAL BANCOLDEX	UNIDAD	118,000.00	354,000.00	3/13/2024
48	CONECTOR BARRA-BARRA UNI	4	ALMACEN	TRAUMA	BARRANQUILLA	PARCIAL BANCOLDEX	UNIDAD	139,500.00	558,000.00	3/13/2024
48	MINIROTULA DE 4.0 UNI	3	ALMACEN	TRAUMA	BARRANQUILLA	PARCIAL BANCOLDEX	UNIDAD	151,340.00	454,020.00	3/13/2024

RELACION ACTIVOS -INVENTARIO

Item	Descripcion del bien	Cant	Ubicacion del bien	Bodega	Municipio	Garantia	Medida	Valor UNditario	Saldo a la fecha Valor	Corte a:
49	TORNILLO DE BLOQUEO EN TITANIO DE 3.5 X 16MM UNI	5	ALMACEN	TRAUMA	BARRANQUILLA	PARCIAL BANCOLDEX	UNIDAD	53,000.00	265,000.00	3/13/2024
49	TORNILLO DE BLOQUEO EN TITANIO 3.5 X 18MM UNI	5	ALMACEN	TRAUMA	BARRANQUILLA	PARCIAL BANCOLDEX	UNIDAD	30,333.33	151,666.65	3/13/2024
50	TORNILLO CORTICAL TITANIO 3.5 X 16MM UNI	5	ALMACEN	TRAUMA	BARRANQUILLA	PARCIAL BANCOLDEX	UNIDAD	35,000.00	175,000.00	3/13/2024
50	TORNILLO CORTICAL TITANIO 3.5 X 18MM UNI	3	ALMACEN	TRAUMA	BARRANQUILLA	PARCIAL BANCOLDEX	UNIDAD	36,142.85	108,428.56	3/13/2024
51	PLACA DE HUMERO PROXIMAL 3.5 X 5 UNI	5	ALMACEN	TRAUMA	BARRANQUILLA	PARCIAL BANCOLDEX	UNIDAD	515,937.50	2,579,687.50	3/13/2024
51	PLACA INNOBLOX ANATOMICA HUMERO PROXIMAL X 7 UNI	5	ALMACEN	TRAUMA	BARRANQUILLA	PARCIAL BANCOLDEX	UNIDAD	520,000.00	2,600,000.00	3/13/2024
52	PLACA INNOBLOX ANATOMICA DE HUMERO PROXIMAL X 9 UNI	9	ALMACEN	TRAUMA	BARRANQUILLA	PARCIAL BANCOLDEX	UNIDAD	546,000.00	4,914,000.00	3/13/2024
52	PLACA INNOBLOX DE CLAVICULA EN S X 5 ORIF DERECHA UNI	5	ALMACEN	TRAUMA	BARRANQUILLA	PARCIAL BANCOLDEX	UNIDAD	350,000.00	1,750,000.00	3/13/2024
53	PLACA INNOBLOX DE CLAVICULA EN S ACERO DERECHA X 6 UNI	5	ALMACEN	TRAUMA	BARRANQUILLA	PARCIAL BANCOLDEX	UNIDAD	495,000.00	2,475,000.00	3/13/2024
53	PLACA DE CLAVICULA EN S ACERO DERECHA X7 UNI	7	ALMACEN	TRAUMA	BARRANQUILLA	PARCIAL BANCOLDEX	UNIDAD	430,000.00	3,010,000.00	3/13/2024
54	PLACA INNOBLOX ANATOMICA DE CLAVICULA DERECHA X 8 ORIFICIOS UNI	8	ALMACEN	TRAUMA	BARRANQUILLA	PARCIAL BANCOLDEX	UNIDAD	582,142.86	4,657,142.88	3/13/2024
54	PLACA INNOBLOX DE CLAVICULA EN S IZQUIERA X 6 ORIF UNI	4	ALMACEN	TRAUMA	BARRANQUILLA	PARCIAL BANCOLDEX	UNIDAD	359,000.00	1,436,000.00	3/13/2024
55	PLACA ANAT DE CLAVICULA INNOBLOX IZQ X 7 UNI	7	ALMACEN	TRAUMA	BARRANQUILLA	PARCIAL BANCOLDEX	UNIDAD	379,500.00	2,656,500.00	3/13/2024
55	PLACA INNOBLOX DE CLAVICULA EN S ACERO IZQUIERDA X 8H UNI	5	ALMACEN	TRAUMA	BARRANQUILLA	PARCIAL BANCOLDEX	UNIDAD	370,000.00	1,850,000.00	3/13/2024
56	PLACA INNOBLOX CLAVICULA EN S TITANIO DERECHA X6H UNI	6	ALMACEN	TRAUMA	BARRANQUILLA	PARCIAL BANCOLDEX	UNIDAD	385,000.00	2,310,000.00	3/13/2024
56	PLACA INNOBLOX DE CLAVICULA EN S TITANIO DER. X 7H UNI	6	ALMACEN	TRAUMA	BARRANQUILLA	PARCIAL BANCOLDEX	UNIDAD	441,000.00	2,646,000.00	3/13/2024
57	PLACA INNOBLOX DE CLAVICULA EN S TITANIO DER X 8H UNI	6	ALMACEN	TRAUMA	BARRANQUILLA	PARCIAL BANCOLDEX	UNIDAD	441,000.00	2,646,000.00	3/13/2024
57	PLACA INNOBLOX DE CLAVICULA EN S TITANIO IZQ X 5 ORIF UNI	5	ALMACEN	TRAUMA	BARRANQUILLA	PARCIAL BANCOLDEX	UNIDAD	404,000.00	2,020,000.00	3/13/2024
58	PLACA INNOBLOX DE CLAVICULA EN S TITANIO IZQ X 8H UNI	5	ALMACEN	TRAUMA	BARRANQUILLA	PARCIAL BANCOLDEX	UNIDAD	441,000.00	2,205,000.00	3/13/2024

RELACION ACTIVOS -INVENTARIO

Item	Descripcion del bien	Cant	Ubicacion del bien	Bodega	Municipio	Garantia	Medida	Valor UNditario	Saldo a la fecha Valor	Corte a:
58	PLACA INNOBLOX ANAT PERONE DISTAL LATERAL L DER X 5 UNI	7	ALMACEN	TRAUMA	BARRANQUILLA	PARCIAL BANCOLDEX	UNIDAD	510,433.34	3,573,033.35	3/13/2024
59	PLACA INNOBLOX ANAT PERONE DISTAL LATERAL L DER X 7 UNI	9	ALMACEN	TRAUMA	BARRANQUILLA	PARCIAL BANCOLDEX	UNIDAD	576,777.78	5,190,999.99	3/13/2024
59	PLACA INNOBLOX ANAT.PERONE DISTAL LATERAL L IZQ X 3 UNI	9	ALMACEN	TRAUMA	BARRANQUILLA	PARCIAL BANCOLDEX	UNIDAD	572,500.00	5,152,500.00	3/13/2024
60	PLACA INNOBLOX ANAT PERONE DISTAL LATERAL L IZQ X 5 UNI	9	ALMACEN	TRAUMA	BARRANQUILLA	PARCIAL BANCOLDEX	UNIDAD	151,777.78	1,366,000.00	3/13/2024
60	PLACA INNOBLOX ANAT PERONE DISTAL LATERAL L IZQ X 7 UNI	9	ALMACEN	TRAUMA	BARRANQUILLA	PARCIAL BANCOLDEX	UNIDAD	569,000.00	5,121,000.00	3/13/2024
61	PLACA BLOQUEADA INNOBLOX DE 3.5 X 4 UNI	15	ALMACEN	TRAUMA	BARRANQUILLA	PARCIAL BANCOLDEX	UNIDAD	68,500.00	1,027,500.00	3/13/2024
61	PLACA BLOQUEADA INNOBLOX DE 3.5 X 5 UNI	10	ALMACEN	TRAUMA	BARRANQUILLA	PARCIAL BANCOLDEX	UNIDAD	109,000.00	1,090,000.00	3/13/2024
62	PLACA BLOQUEADA INNOBLOX DE 3.5 X 6 UNI	8	ALMACEN	TRAUMA	BARRANQUILLA	PARCIAL BANCOLDEX	UNIDAD	119,000.00	952,000.00	3/13/2024
62	PLACA BLOQUEADA INNOBLOX DE 3.5 X 8 UNI	8	ALMACEN	TRAUMA	BARRANQUILLA	PARCIAL BANCOLDEX	UNIDAD	139,000.00	1,112,000.00	3/13/2024
63	PLACA BLOQUEADA INNOBLOX DE 3.5 DE 10 UNI	6	ALMACEN	TRAUMA	BARRANQUILLA	PARCIAL BANCOLDEX	UNIDAD	159,000.00	954,000.00	3/13/2024
63	PLACA BLOQUEADA INNOBLOX DE 3.5 X 12 UNI	16	ALMACEN	TRAUMA	BARRANQUILLA	PARCIAL BANCOLDEX	UNIDAD	179,000.00	2,864,000.00	3/13/2024
64	PLACA 1/3 CAÑA BLOQUEADA X 4 UNI	18	ALMACEN	TRAUMA	BARRANQUILLA	PARCIAL BANCOLDEX	UNIDAD	68,000.00	1,224,000.00	3/13/2024
64	PLACA 1/3 CAÑA BLOQUEADA X 5 UNI	8	ALMACEN	TRAUMA	BARRANQUILLA	PARCIAL BANCOLDEX	UNIDAD	69,800.00	558,400.00	3/13/2024
65	PLACA 1/3 CAÑA BLOQUEADA X 6 UNI	6	ALMACEN	TRAUMA	BARRANQUILLA	PARCIAL BANCOLDEX	UNIDAD	74,333.33	446,000.00	3/13/2024
65	PLACA 1/3 CAÑA BLOQUEADA X 7 UNI	6	ALMACEN	TRAUMA	BARRANQUILLA	PARCIAL BANCOLDEX	UNIDAD	75,080.00	450,480.00	3/13/2024
66	PLACA 1/3 CAÑA BLOQUEADA X 8 UNI	6	ALMACEN	TRAUMA	BARRANQUILLA	PARCIAL BANCOLDEX	UNIDAD	78,000.00	468,000.00	3/13/2024
66	PLACA 1/3 CAÑA BLOQUEUADA X 9 UNI	6	ALMACEN	TRAUMA	BARRANQUILLA	PARCIAL BANCOLDEX	UNIDAD	81,333.33	488,000.00	3/13/2024
67	PLACA 1/3 CAÑA BLOQUEADA X 10 UNI	26	ALMACEN	TRAUMA	BARRANQUILLA	PARCIAL BANCOLDEX	UNIDAD	81,333.33	2,114,666.67	3/13/2024
67	PLACA 1/3 CAÑA BLOQUEADA X 12 UNI	15	ALMACEN	TRAUMA	BARRANQUILLA	PARCIAL BANCOLDEX	UNIDAD	98,000.00	1,470,000.00	3/13/2024

RELACION ACTIVOS -INVENTARIO

Item	Descripcion del bien	Cant	Ubicacion del bien	Bodega	Municipio	Garantia	Medida	Valor UNDitario	Saldo a la fecha Valor	Corte a:
68	TORNILLO DE BLOQUEO 3.5 X 12MM UNI	44	ALMACEN	TRAUMA	BARRANQUILLA	PARCIAL BANCOLDEX	UNIDAD	38,651.34	1,700,659.02	3/13/2024
68	TORNILLO DE BLOQUEO 3.5 X 14 UNI	46	ALMACEN	TRAUMA	BARRANQUILLA	PARCIAL BANCOLDEX	UNIDAD	43,716.73	2,010,969.70	3/13/2024
69	TORNILLO DE BLOQUEO 3.5 X 16 UNI	42	ALMACEN	TRAUMA	BARRANQUILLA	PARCIAL BANCOLDEX	UNIDAD	38,759.65	1,627,905.42	3/13/2024
69	TORNILLO DE BLOQUEO EN ACERO 3.5 X 18MM UNI	60	ALMACEN	TRAUMA	BARRANQUILLA	PARCIAL BANCOLDEX	UNIDAD	38,540.54	2,312,432.44	3/13/2024
70	TORNILLO DE BLOQUEO EN ACERO 3.5 X 20MM UNI	40	ALMACEN	TRAUMA	BARRANQUILLA	PARCIAL BANCOLDEX	UNIDAD	39,950.67	1,598,026.61	3/13/2024
70	TORNILLO DE BLOQUEO 3.5 X 22MM UNI	38	ALMACEN	TRAUMA	BARRANQUILLA	PARCIAL BANCOLDEX	UNIDAD	38,333.33	1,456,666.66	3/13/2024
71	TORNILLO DE BLOQUEO EN ACERO 3.5 X 24MM UNI	29	ALMACEN	TRAUMA	BARRANQUILLA	PARCIAL BANCOLDEX	UNIDAD	38,000.00	1,102,000.00	3/13/2024
71	TORNILLO DE BLOQUEO 3.5 X 26MM UNI	26	ALMACEN	TRAUMA	BARRANQUILLA	PARCIAL BANCOLDEX	UNIDAD	38,000.00	988,000.00	3/13/2024
72	TORNILLO DE BLOQUEO EN ACERO 3.5 X 28MM UNI	25	ALMACEN	TRAUMA	BARRANQUILLA	PARCIAL BANCOLDEX	UNIDAD	38,769.23	969,230.76	3/13/2024
72	TORNILLO DE BLOQUEO EN ACERO 3.5 X 30MM UNI	26	ALMACEN	TRAUMA	BARRANQUILLA	PARCIAL BANCOLDEX	UNIDAD	39,144.45	1,017,755.60	3/13/2024
73	TORNILLO DE BLOQUEO 3.5 X 32MM UNI	22	ALMACEN	TRAUMA	BARRANQUILLA	PARCIAL BANCOLDEX	UNIDAD	38,000.00	836,000.00	3/13/2024
73	TORNILLO DE BLOQUEO EN ACERO 3.5 X 34MM UNI	21	ALMACEN	TRAUMA	BARRANQUILLA	PARCIAL BANCOLDEX	UNIDAD	38,769.23	814,153.85	3/13/2024
74	TORNILLO DE BLOQUEO 3.5 X 36MM UNI	18	ALMACEN	TRAUMA	BARRANQUILLA	PARCIAL BANCOLDEX	UNIDAD	38,454.54	692,181.80	3/13/2024
74	TORNILLO DE BLOQUEO 3.5 X 38MM UNI	18	ALMACEN	TRAUMA	BARRANQUILLA	PARCIAL BANCOLDEX	UNIDAD	38,000.00	684,000.00	3/13/2024
75	TORNILLO DE BLOQUEO 3.5 X 40MM UNI	19	ALMACEN	TRAUMA	BARRANQUILLA	PARCIAL BANCOLDEX	UNIDAD	38,909.09	739,272.74	3/13/2024
75	TORNILLO DE BLOQUEO EN ACERO 3.5 X 45MM UNI	17	ALMACEN	TRAUMA	BARRANQUILLA	PARCIAL BANCOLDEX	UNIDAD	43,809.52	744,761.90	3/13/2024
76	TORNILLO DE BLOQUEO EN ACERO 3.5 X 50MM UNI	15	ALMACEN	TRAUMA	BARRANQUILLA	PARCIAL BANCOLDEX	UNIDAD	42,000.00	630,000.00	3/13/2024
76	TORNILLO DE BLOQUEO EN ACERO 3.5 X 55MM UNI	15	ALMACEN	TRAUMA	BARRANQUILLA	PARCIAL BANCOLDEX	UNIDAD	42,000.00	630,000.00	3/13/2024
77	TORNILLO DE BLOQUEO EN ACERO 3.5 X 60MM UNI	25	ALMACEN	TRAUMA	BARRANQUILLA	PARCIAL BANCOLDEX	UNIDAD	42,000.00	1,050,000.00	3/13/2024

RELACION ACTIVOS -INVENTARIO

Item	Descripcion del bien	Cant	Ubicacion del bien	Bodega	Municipio	Garantia	Medida	Valor UNDIARIO	Saldo a la fecha Valor	Corte a:
77	ARANDELA 7MM EN ACERO PARA TORNILLO 3.5 Y 4.0 UNI	42	ALMACEN	TRAUMA	BARRANQUILLA	PARCIAL BANCOLDEX	UNIDAD	12,000.00	504,000.00	3/13/2024
78	CLAVOS DE KIRSCHNER DE 1.0 X 230 UNI	32	ALMACEN	TRAUMA	BARRANQUILLA	PARCIAL BANCOLDEX	UNIDAD	7,300.00	233,600.00	3/13/2024
78	CLAVO DE KIRSCHNER 1.2 X 230 UNI	27	ALMACEN	TRAUMA	BARRANQUILLA	PARCIAL BANCOLDEX	UNIDAD	7,300.00	197,100.00	3/13/2024
79	CLAVO DE KIRSCHNER DE 1.5 X 225 UNI	16	ALMACEN	TRAUMA	BARRANQUILLA	PARCIAL BANCOLDEX	UNIDAD	9,628.65	154,058.46	3/13/2024
79	CLAVO DE KIRSCHNER DE 1.8 X 230 UNI	22	ALMACEN	TRAUMA	BARRANQUILLA	PARCIAL BANCOLDEX	UNIDAD	9,526.31	209,578.82	3/13/2024
80	CLAVO DE KIRSCHNER DE 2.0 X 225 UNI	24	ALMACEN	TRAUMA	BARRANQUILLA	PARCIAL BANCOLDEX	UNIDAD	11,000.00	264,000.00	3/13/2024
80	TORNILLO CORTICAL AUTOTARRAJANTE 3.5 X 10MM UNI	20	ALMACEN	TRAUMA	BARRANQUILLA	PARCIAL BANCOLDEX	UNIDAD	15,000.00	300,000.00	3/13/2024
81	TORNILLO CORTICAL AUTOTARRAJANTE 3.5 X 12MM UNI	21	ALMACEN	TRAUMA	BARRANQUILLA	PARCIAL BANCOLDEX	UNIDAD	17,731.72	372,366.20	3/13/2024
81	TORNILLO CORTICAL 3.5 X 14 UNI	18	ALMACEN	TRAUMA	BARRANQUILLA	PARCIAL BANCOLDEX	UNIDAD	11,180.55	201,249.95	3/13/2024
82	TORNILLO CORTICAL 3.5 X 16 UNI	19	ALMACEN	TRAUMA	BARRANQUILLA	PARCIAL BANCOLDEX	UNIDAD	15,696.68	298,236.87	3/13/2024
82	TORNILLO CORTICAL AUTOTARRAJANTE 3.5 X 18MM UNI	26	ALMACEN	TRAUMA	BARRANQUILLA	PARCIAL BANCOLDEX	UNIDAD	16,842.10	437,894.70	3/13/2024
83	TORNILLO CORTICAL AUTOTARRAJANTE EN ACERO 3.5 X 20MM UNI	42	ALMACEN	TRAUMA	BARRANQUILLA	PARCIAL BANCOLDEX	UNIDAD	20,886.90	877,249.98	3/13/2024
83	TORNILLO CORTICAL 3.5 X 22 UNI	32	ALMACEN	TRAUMA	BARRANQUILLA	PARCIAL BANCOLDEX	UNIDAD	17,961.54	574,769.24	3/13/2024
84	TORNILLO CORTICAL 3.5 X 24 UNI	27	ALMACEN	TRAUMA	BARRANQUILLA	PARCIAL BANCOLDEX	UNIDAD	22,544.66	608,705.90	3/13/2024
84	TORNILLO CORTICAL 3.5 X 26 UNI	16	ALMACEN	TRAUMA	BARRANQUILLA	PARCIAL BANCOLDEX	UNIDAD	18,470.59	295,529.41	3/13/2024
85	TORNILLO CORTICAL EN ACERO 3.5 X 28MM UNI	22	ALMACEN	TRAUMA	BARRANQUILLA	PARCIAL BANCOLDEX	UNIDAD	17,000.00	374,000.00	3/13/2024
85	TORNILLO CORTICAL EN ACERO 3.5 X 30MM UNI	24	ALMACEN	TRAUMA	BARRANQUILLA	PARCIAL BANCOLDEX	UNIDAD	18,136.36	435,272.72	3/13/2024
86	TORNILLO CORTICAL EN ACERO 3.5 X 32MM UNI	20	ALMACEN	TRAUMA	BARRANQUILLA	PARCIAL BANCOLDEX	UNIDAD	19,222.22	384,444.44	3/13/2024
86	TORNILLO CORTICAL EN ACERO 3.5 X 34MM UNI	24	ALMACEN	TRAUMA	BARRANQUILLA	PARCIAL BANCOLDEX	UNIDAD	17,000.00	408,000.00	3/13/2024

RELACION ACTIVOS -INVENTARIO

Item	Descripcion del bien	Cant	Ubicacion del bien	Bodega	Municipio	Garantia	Medida	Valor UNDITARIO	Saldo a la fecha Valor	Corte a:
87	TORNILLO CORTICAL EN ACERO 3.5 X 36MM UNI	20	ALMACEN	TRAUMA	BARRANQUILLA	PARCIAL BANCOLDEX	UNIDAD	17,000.00	340,000.00	3/13/2024
87	TORNILLO CORTICAL AUTOTARRAJANTE EN ACERO 3.5 X 38MM UNI	21	ALMACEN	TRAUMA	BARRANQUILLA	PARCIAL BANCOLDEX	UNIDAD	17,000.00	357,000.00	3/13/2024
88	TORNILLO CORTICAL AUTOTARRAJANTE DE 3.5 X 40MM UNI	26	ALMACEN	TRAUMA	BARRANQUILLA	PARCIAL BANCOLDEX	UNIDAD	18,190.48	472,952.40	3/13/2024
88	TORNILLO CORTICAL AUTOTARRAJANTE 3.5 X 46MM UNI	19	ALMACEN	TRAUMA	BARRANQUILLA	PARCIAL BANCOLDEX	UNIDAD	23,985.71	455,728.57	3/13/2024
89	TORNILLO CORTICAL AUTOTARRAJANTE EN ACERO 3.5 X 48MM UNI	26	ALMACEN	TRAUMA	BARRANQUILLA	PARCIAL BANCOLDEX	UNIDAD	20,000.00	520,000.00	3/13/2024
89	TORNILLO CORTICAL 3.5 X 50 UNI	10	ALMACEN	TRAUMA	BARRANQUILLA	PARCIAL BANCOLDEX	UNIDAD	20,000.00	200,000.00	3/13/2024
90	TORNILLO BLOQUEO 2.7 X 10MM UNI	14	ALMACEN	TRAUMA	BARRANQUILLA	PARCIAL BANCOLDEX	UNIDAD	38,000.00	532,000.00	3/13/2024
90	TORNILLO DE BLOQUEO 2.7 X 12MM UNI	10	ALMACEN	TRAUMA	BARRANQUILLA	PARCIAL BANCOLDEX	UNIDAD	39,089.65	390,896.50	3/13/2024
91	TORNILLO DE BLOQUEO 2.7 X 14MM UNI	14	ALMACEN	TRAUMA	BARRANQUILLA	PARCIAL BANCOLDEX	UNIDAD	9,038.60	126,540.40	3/13/2024
91	TORNILLO DE BLOQUEO 2.7 X 16MM UNI	15	ALMACEN	TRAUMA	BARRANQUILLA	PARCIAL BANCOLDEX	UNIDAD	40,707.73	610,615.88	3/13/2024
92	TORNILLO DE BLOQUEO 2.7 X 18MM UNI	12	ALMACEN	TRAUMA	BARRANQUILLA	PARCIAL BANCOLDEX	UNIDAD	33,264.15	399,169.82	3/13/2024
92	TORNILLO ESPONJ DE BLOQUEO 2.7 X 20MM UNI	14	ALMACEN	TRAUMA	BARRANQUILLA	PARCIAL BANCOLDEX	UNIDAD	38,181.82	534,545.46	3/13/2024
93	TORNILLO ESPONJOSO 4.0 X 12MM UNI	8	ALMACEN	TRAUMA	BARRANQUILLA	PARCIAL BANCOLDEX	UNIDAD	28,333.33	226,666.65	3/13/2024
93	TORNILLO ESPONJOSO 4.0 X 14MM UNI	5	ALMACEN	TRAUMA	BARRANQUILLA	PARCIAL BANCOLDEX	UNIDAD	21,000.00	105,000.00	3/13/2024
94	TORNILLO ESPONJOSO 4.0 X 16MM UNI	4	ALMACEN	TRAUMA	BARRANQUILLA	PARCIAL BANCOLDEX	UNIDAD	21,000.00	84,000.00	3/13/2024
94	TORNILLO ESPONJOSO 4.0 X 18MM UNI	7	ALMACEN	TRAUMA	BARRANQUILLA	PARCIAL BANCOLDEX	UNIDAD	23,200.00	162,400.00	3/13/2024
95	TORNILLO ESPONJOSO 4.0 X 20MM UNI	6	ALMACEN	TRAUMA	BARRANQUILLA	PARCIAL BANCOLDEX	UNIDAD	21,000.00	126,000.00	3/13/2024
95	TORNILLO ESPONJOSO 4.0 X 22MM UNI	7	ALMACEN	TRAUMA	BARRANQUILLA	PARCIAL BANCOLDEX	UNIDAD	21,000.00	147,000.00	3/13/2024
96	TORNILLO ESPONJOSO 4.0 X 24MM UNI	6	ALMACEN	TRAUMA	BARRANQUILLA	PARCIAL BANCOLDEX	UNIDAD	21,000.00	126,000.00	3/13/2024

RELACION ACTIVOS -INVENTARIO

Item	Descripcion del bien	Cant	Ubicacion del bien	Bodega	Municipio	Garantia	Medida	Valor UNditario	Saldo a la fecha Valor	Corte a:
96	TORNILLO ESPONJOSO 4.0 X 26MM UNI	6	ALMACEN	TRAUMA	BARRANQUILLA	PARCIAL BANCOLDEX	UNIDAD	21,000.00	126,000.00	3/13/2024
97	TORNILLO ESPONJOSO 4.0 X 28MM UNI	6	ALMACEN	TRAUMA	BARRANQUILLA	PARCIAL BANCOLDEX	UNIDAD	21,000.00	126,000.00	3/13/2024
97	TORNILLO ESPONJOSO 4.0 X 30MM UNI	7	ALMACEN	TRAUMA	BARRANQUILLA	PARCIAL BANCOLDEX	UNIDAD	28,333.33	198,333.33	3/13/2024
98	TORNILLO ESPONJOSO 4.0 X 35MM UNI	5	ALMACEN	TRAUMA	BARRANQUILLA	PARCIAL BANCOLDEX	UNIDAD	21,000.00	105,000.00	3/13/2024
98	TORNILLO ESPONJOSO 4.0 X 40MM UNI	5	ALMACEN	TRAUMA	BARRANQUILLA	PARCIAL BANCOLDEX	UNIDAD	28,060.00	140,300.00	3/13/2024
99	TORNILLO ESPONJOSO 4.0 X 45MM UNI	12	ALMACEN	TRAUMA	BARRANQUILLA	PARCIAL BANCOLDEX	UNIDAD	22,066.67	264,800.01	3/13/2024
99	TORNILLO ESPONJOSO 4.0 X 50MM UNI	12	ALMACEN	TRAUMA	BARRANQUILLA	PARCIAL BANCOLDEX	UNIDAD	19,742.86	236,914.29	3/13/2024
100	ROTULA UNIVERSAL AO UNI	16	ALMACEN	TRAUMA	BARRANQUILLA	PARCIAL BANCOLDEX	UNIDAD	319,999.00	5,119,984.00	3/13/2024
100	PATELA 03 PINOS 28MM UNI	16	ALMACEN	REPLAZO DE RODILLA	BARRANQUILLA	PARCIAL BANCOLDEX	UNIDAD	80,000.00	1,280,000.00	3/13/2024
101	PATELA 03 PINOS 32MM UNI	16	ALMACEN	REPLAZO DE RODILLA	BARRANQUILLA	PARCIAL BANCOLDEX	UNIDAD	298,000.00	4,768,000.00	3/13/2024
101	PATELA 03 PINOS 35MM UNI	10	ALMACEN	REPLAZO DE RODILLA	BARRANQUILLA	PARCIAL BANCOLDEX	UNIDAD	80,000.00	800,000.00	3/13/2024
102	COMPONENTE FEMORAL EP T2 ESQUERDO UNI	10	ALMACEN	REPLAZO DE RODILLA	BARRANQUILLA	PARCIAL BANCOLDEX	UNIDAD	950,000.00	9,500,000.00	3/13/2024
102	COMPONENTE FEMORAL EP T3 ESQUERDO UNI	14	ALMACEN	REPLAZO DE RODILLA	BARRANQUILLA	PARCIAL BANCOLDEX	UNIDAD	950,000.00	13,300,000.00	3/13/2024
103	COMPONENTE FEMORAL EP T5 ESQUERDO UNI	16	ALMACEN	REPLAZO DE RODILLA	BARRANQUILLA	PARCIAL BANCOLDEX	UNIDAD	950,000.00	15,200,000.00	3/13/2024
103	COMPONENTE FEMORAL EP T2 DIREITO UNI	12	ALMACEN	REPLAZO DE RODILLA	BARRANQUILLA	PARCIAL BANCOLDEX	UNIDAD	950,000.00	11,400,000.00	3/13/2024
104	COMPONENTE FEMORAL EP T5 DIREITO UNI	10	ALMACEN	REPLAZO DE RODILLA	BARRANQUILLA	PARCIAL BANCOLDEX	UNIDAD	1,460,313.97	14,603,139.70	3/13/2024
104	INSERTO TIBIAL EP T2 20MM UNI	20	ALMACEN	REPLAZO DE RODILLA	BARRANQUILLA	PARCIAL BANCOLDEX	UNIDAD	240,000.00	4,800,000.00	3/13/2024
105	INSERTO TIBIAL EP T3/T4 17MM UNI	10	ALMACEN	REPLAZO DE RODILLA	BARRANQUILLA	PARCIAL BANCOLDEX	UNIDAD	308,648.04	3,086,480.35	3/13/2024
105	INSERTO TIBIAL EP T3/T4 20MM UNI	10	ALMACEN	REPLAZO DE RODILLA	BARRANQUILLA	PARCIAL BANCOLDEX	UNIDAD	240,000.00	2,400,000.00	3/13/2024

RELACION ACTIVOS -INVENTARIO

Item	Descripcion del bien	Cant	Ubicacion del bien	Bodega	Municipio	Garantia	Medida	Valor UNditario	Saldo a la fecha Valor	Corte a:
106	INSERTO TIBIAL EP T5/T6/T7 14MM UNI	9	ALMACEN	REEMPLAZO DE RODILLA	BARRANQUILLA	PARCIAL BANCOLDEX	UNIDAD	308,648.03	2,777,832.24	3/13/2024
106	INSERTO TIBIAL EP T5/T6/T7 17MM UNI	15	ALMACEN	REEMPLAZO DE RODILLA	BARRANQUILLA	PARCIAL BANCOLDEX	UNIDAD	750,000.00	11,250,000.00	3/13/2024
107	INSERTO TIBIAL EP T2 12MM UNI	9	ALMACEN	REEMPLAZO DE RODILLA	BARRANQUILLA	PARCIAL BANCOLDEX	UNIDAD	223,324.52	2,009,920.68	3/13/2024
107	ACETABULO BIPOLAR COM TRAVA DIAM .22*38MM UNI	8	ALMACEN	REEMPLAZO DE CADERA	BARRANQUILLA	PARCIAL BANCOLDEX	UNIDAD	355,000.00	2,840,000.00	3/13/2024
108	ACETABULO BIPOLAR COM TRAVA DIAM 22*40MM UNI	10	ALMACEN	REEMPLAZO DE CADERA	BARRANQUILLA	PARCIAL BANCOLDEX	UNIDAD	509,423.19	5,094,231.90	3/13/2024
108	ACETABULO BIPOLAR COM TRAVA DIAM. 28*48MM UNI	11	ALMACEN	REEMPLAZO DE CADERA	BARRANQUILLA	PARCIAL BANCOLDEX	UNIDAD	731,092.11	8,042,013.25	3/13/2024
109	ACETABULO BIPOLAR COM TRAVA DIAM. 28*50MM UNI	12	ALMACEN	REEMPLAZO DE CADERA	BARRANQUILLA	PARCIAL BANCOLDEX	UNIDAD	380,000.00	4,560,000.00	3/13/2024
109	ACETABULO BIPOLAR COM TRAVA DIAM. 28*52 UNI	12	ALMACEN	REEMPLAZO DE CADERA	BARRANQUILLA	PARCIAL BANCOLDEX	UNIDAD	380,000.00	4,560,000.00	3/13/2024
110	ACETABULO BIPOLAR COM TRAVA DIAM. 28*54MM UNI	18	ALMACEN	REEMPLAZO DE CADERA	BARRANQUILLA	PARCIAL BANCOLDEX	UNIDAD	380,000.00	6,840,000.00	3/13/2024
110	ACETABULO BIPOLAR COM TRAVA DIAM.28*56MM UNI	9	ALMACEN	REEMPLAZO DE CADERA	BARRANQUILLA	PARCIAL BANCOLDEX	UNIDAD	380,000.00	3,420,000.00	3/13/2024
111	ACETABULO BIPOLAR COM TRAVA DIAM.28*60MM UNI	8	ALMACEN	REEMPLAZO DE CADERA	BARRANQUILLA	PARCIAL BANCOLDEX	UNIDAD	380,000.00	3,040,000.00	3/13/2024
111	ACETABULO MAXIMA STD DIAM. 28*44MM UNI	7	ALMACEN	REEMPLAZO DE CADERA	BARRANQUILLA	PARCIAL BANCOLDEX	UNIDAD	217,500.00	1,522,500.00	3/13/2024
112	ACETABULO MAXIMA STD DIAM. 28*46MM UNI	9	ALMACEN	REEMPLAZO DE CADERA	BARRANQUILLA	PARCIAL BANCOLDEX	UNIDAD	217,500.00	1,957,500.00	3/13/2024
112	ACETABULO MAXIMA STD DIAM. 28*50MM UNI	8	ALMACEN	REEMPLAZO DE CADERA	BARRANQUILLA	PARCIAL BANCOLDEX	UNIDAD	290,000.00	2,320,000.00	3/13/2024
113	ACETABULO MAXIMA STD DIAM. 28*52MM UNI	10	ALMACEN	REEMPLAZO DE CADERA	BARRANQUILLA	PARCIAL BANCOLDEX	UNIDAD	290,000.00	2,900,000.00	3/13/2024
113	ACETABULO MAXIMA STD DIAM. 28*54MM UNI	10	ALMACEN	REEMPLAZO DE CADERA	BARRANQUILLA	PARCIAL BANCOLDEX	UNIDAD	290,000.00	2,900,000.00	3/13/2024
114	ACETABULO MAXIMA STD DIAM.28*56MM UNI	8	ALMACEN	REEMPLAZO DE CADERA	BARRANQUILLA	PARCIAL BANCOLDEX	UNIDAD	290,000.00	2,320,000.00	3/13/2024
114	ACETABULO MAXIMA STD DIAM. 28*58MM UNI	9	ALMACEN	REEMPLAZO DE CADERA	BARRANQUILLA	PARCIAL BANCOLDEX	UNIDAD	290,000.00	2,610,000.00	3/13/2024
115	ACETABULO MAXIMA STD DIAM. 28*60MM UNI	10	ALMACEN	REEMPLAZO DE CADERA	BARRANQUILLA	PARCIAL BANCOLDEX	UNIDAD	145,000.00	1,450,000.00	3/13/2024

RELACION ACTIVOS -INVENTARIO

Item	Descripcion del bien	Cant	Ubicacion del bien	Bodega	Municipio	Garantia	Medida	Valor UNditario	Saldo a la fecha Valor	Corte a:
115	ACETABULO PHENOM POLY PS DIAM 40 MM UNI	12	ALMACEN	REPLAZO DE CADERA	BARRANQUILLA	PARCIAL BANCOLDEX	UNIDAD	612,494.51	7,349,934.08	3/13/2024
116	ACETABULO PHENOM POLY PS DIAM 42 MM UNI	16	ALMACEN	REPLAZO DE CADERA	BARRANQUILLA	PARCIAL BANCOLDEX	UNIDAD	781,170.33	12,498,725.20	3/13/2024
116	ACETABULO PHENOM POLY PS DIAM 44 MM UNI	10	ALMACEN	REPLAZO DE CADERA	BARRANQUILLA	PARCIAL BANCOLDEX	UNIDAD	887,483.52	8,874,835.20	3/13/2024
117	ACETABULO PHENOM POLY PS DIAM 46 MM UNI	10	ALMACEN	REPLAZO DE CADERA	BARRANQUILLA	PARCIAL BANCOLDEX	UNIDAD	861,945.00	8,619,450.00	3/13/2024
117	ACETABULO PHENOM POLY PS DIAM 48 MM UNI	20	ALMACEN	REPLAZO DE CADERA	BARRANQUILLA	PARCIAL BANCOLDEX	UNIDAD	813,361.50	16,267,230.00	3/13/2024
118	ACETABULO PHENOM POLY PS DIAM 50 MM UNI	16	ALMACEN	REPLAZO DE CADERA	BARRANQUILLA	PARCIAL BANCOLDEX	UNIDAD	1,135,707.28	18,171,316.48	3/13/2024
118	ACETABULO PHENOM POLY PS DIAM 52 MM UNI	15	ALMACEN	REPLAZO DE CADERA	BARRANQUILLA	PARCIAL BANCOLDEX	UNIDAD	700,000.00	10,500,000.00	3/13/2024
119	ACETABULO PHENOM POLY PS DIAM 54 MM UNI	18	ALMACEN	REPLAZO DE CADERA	BARRANQUILLA	PARCIAL BANCOLDEX	UNIDAD	700,000.00	12,600,000.00	3/13/2024
119	ACETABULO PHENOM POLY PS DIAM 56 MM UNI	14	ALMACEN	REPLAZO DE CADERA	BARRANQUILLA	PARCIAL BANCOLDEX	UNIDAD	700,000.00	9,800,000.00	3/13/2024
120	ACETABULO PHENOM POLY PS DIAM 58 MM UNI	12	ALMACEN	REPLAZO DE CADERA	BARRANQUILLA	PARCIAL BANCOLDEX	UNIDAD	700,000.00	8,400,000.00	3/13/2024
120	ACETABULO PHENOM POLY PS DIAM 60 MM UNI	11	ALMACEN	REPLAZO DE CADERA	BARRANQUILLA	PARCIAL BANCOLDEX	UNIDAD	700,000.00	7,700,000.00	3/13/2024
121	CABECA FEMORAL INTERCAMBIAVEL DIAM.22MM COLO-2 MM UNI	16	ALMACEN	REPLAZO DE CADERA	BARRANQUILLA	PARCIAL BANCOLDEX	UNIDAD	289,313.85	4,629,021.60	3/13/2024
121	CABECA FEMORAL INTERCAMBIAVELL DIAM 22 MM COLO +3 MM UNI	12	ALMACEN	REPLAZO DE CADERA	BARRANQUILLA	PARCIAL BANCOLDEX	UNIDAD	289,313.85	3,471,766.20	3/13/2024
122	CABECA FEMORAL INTERCAMBIAVEL DIAM 28 MM COLO -2 MM UNI	14	ALMACEN	REPLAZO DE CADERA	BARRANQUILLA	PARCIAL BANCOLDEX	UNIDAD	289,313.85	4,050,393.90	3/13/2024
122	CABECA FEMORAL INTERCAMBIAVEL DIAM 28 MM COLO +3 MM UNI	13	ALMACEN	REPLAZO DE CADERA	BARRANQUILLA	PARCIAL BANCOLDEX	UNIDAD	250,000.00	3,250,000.00	3/13/2024
123	CABECA FEMORAL INTERCAMBIAVEL DIAM 28 MM COLO - 4 MM UNI	11	ALMACEN	REPLAZO DE CADERA	BARRANQUILLA	PARCIAL BANCOLDEX	UNIDAD	304,390.79	3,348,298.69	3/13/2024
123	CABECA FEMORAL INTERCAMBIAVEL DIAM 28 MM COLO + 9 UNI	9	ALMACEN	REPLAZO DE CADERA	BARRANQUILLA	PARCIAL BANCOLDEX	UNIDAD	289,313.85	2,603,824.65	3/13/2024
124	CABECA FEMORAL INTERCAMBIAVEL DIAM 32 MM COLO - 2 MM UNI	14	ALMACEN	REPLAZO DE CADERA	BARRANQUILLA	PARCIAL BANCOLDEX	UNIDAD	289,313.85	4,050,393.90	3/13/2024
124	CABECA FEMORAL INTERCAMBIAVEL DIAM 32 MM COLO + 3 MM UNI	12	ALMACEN	REPLAZO DE CADERA	BARRANQUILLA	PARCIAL BANCOLDEX	UNIDAD	299,810.81	3,597,729.66	3/13/2024

RELACION ACTIVOS -INVENTARIO

Item	Descripcion del bien	Cant	Ubicacion del bien	Bodega	Municipio	Garantia	Medida	Valor UNditario	Saldo a la fecha Valor	Corte a:
125	CABECA FEMORAL INTERCAMBIAVEL DIAM 32 MM COLO - 4 MM UNI	16	ALMACEN	REPLAZO DE CADERA	BARRANQUILLA	PARCIAL BANCOLDEX	UNIDAD	322,091.97	5,153,471.52	3/13/2024
125	CABECA FEMORAL INTERCAMBIAVEL DIAM 32 MM COLO + 6MM UNI	13	ALMACEN	REPLAZO DE CADERA	BARRANQUILLA	PARCIAL BANCOLDEX	UNIDAD	316,414.41	4,113,387.29	3/13/2024
126	CABECA FEMORAL INTERCAMBIAVEL DIAM 32 MM COLO + 9 MM UNI	14	ALMACEN	REPLAZO DE CADERA	BARRANQUILLA	PARCIAL BANCOLDEX	UNIDAD	289,313.85	4,050,393.90	3/13/2024
126	CAB.FEMORAL INTERCAMBIAVEL DIAM. 28MM COLO STD CER .DELTA UNI	9	ALMACEN	REPLAZO DE CADERA	BARRANQUILLA	PARCIAL BANCOLDEX	UNIDAD	1,200,000.00	10,800,000.00	3/13/2024
127	CAB.FEMORAL INTERCAMBIAVEL DIAM. 28MM COLO+3.5MM CER. DELTA UNI	8	ALMACEN	REPLAZO DE CADERA	BARRANQUILLA	PARCIAL BANCOLDEX	UNIDAD	1,200,000.00	9,600,000.00	3/13/2024
127	CAB. FEMORAL INTERCAMBIAVEL DIAM. 32MM COLO-4,0MM CER.DELTA UNI	7	ALMACEN	REPLAZO DE CADERA	BARRANQUILLA	PARCIAL BANCOLDEX	UNIDAD	1,200,000.00	8,400,000.00	3/13/2024
128	CAB. FEMORAL INTERCAMBIAVEL DIAM.32MM COLO STD CER. DELTA UNI	9	ALMACEN	REPLAZO DE CADERA	BARRANQUILLA	PARCIAL BANCOLDEX	UNIDAD	1,200,000.00	10,800,000.00	3/13/2024
128	CENTRALIZADOR DISTAL PROTESE FEMORAL MAXIMA -PMMA UNI	12	ALMACEN	REPLAZO DE CADERA	BARRANQUILLA	PARCIAL BANCOLDEX	UNIDAD	137,081.78	1,644,981.34	3/13/2024
129	INSERTO ACET PHENOM POLY II TETO POSTERIOR DIAM 22 X 40 /42 MM UNI	11	ALMACEN	REPLAZO DE CADERA	BARRANQUILLA	PARCIAL BANCOLDEX	UNIDAD	316,722.00	3,483,941.95	3/13/2024
129	INSERTO ACET. PHENOM POLY II TETO POSTERIOR DIAM 22*44MM UNI	14	ALMACEN	REPLAZO DE CADERA	BARRANQUILLA	PARCIAL BANCOLDEX	UNIDAD	332,239.87	4,651,358.11	3/13/2024
130	INSERTO ACET PHENOM POLY II TETO POSTERIOR DIAM 28 *50 /52 MM UNI	24	ALMACEN	REPLAZO DE CADERA	BARRANQUILLA	PARCIAL BANCOLDEX	UNIDAD	300,000.00	7,200,000.00	3/13/2024
130	INSERTO ACET PHENON POLY II TETO POSTERIOR DIAM 28 X 54 /56 MM UNI	28	ALMACEN	REPLAZO DE CADERA	BARRANQUILLA	PARCIAL BANCOLDEX	UNIDAD	300,000.00	8,400,000.00	3/13/2024
131	INSERTO ACET PHENOM POLY II TETO POSTERIOR DIAM 28 *58/60 MM UNI	32	ALMACEN	REPLAZO DE CADERA	BARRANQUILLA	PARCIAL BANCOLDEX	UNIDAD	300,000.00	9,600,000.00	3/13/2024
131	INSERTO ACET PHENOM POLY II TETO POSTERIOR DIAM 32 X 50 /52 MM UNI	8	ALMACEN	REPLAZO DE CADERA	BARRANQUILLA	PARCIAL BANCOLDEX	UNIDAD	300,000.00	2,400,000.00	3/13/2024
132	INSERTO ACET PHENOM POLY II TETO POSTERIOR DIAM 32X54 /56 UNI	15	ALMACEN	REPLAZO DE CADERA	BARRANQUILLA	PARCIAL BANCOLDEX	UNIDAD	300,000.00	4,500,000.00	3/13/2024
132	PROTESE FEMORAL CIM. 37,5MM CONE 12/14 PRIMARIA NR.0 UNI	18	ALMACEN	REPLAZO DE CADERA	BARRANQUILLA	PARCIAL BANCOLDEX	UNIDAD	667,887.13	12,021,968.30	3/13/2024
133	PROTESE FEMORAL CIM. 37,5MM CONE 12/14 PRIMARIA NR.01 UNI	12	ALMACEN	REPLAZO DE CADERA	BARRANQUILLA	PARCIAL BANCOLDEX	UNIDAD	572,787.71	6,873,452.54	3/13/2024
133	PROTESE FEMORAL CIM. 37,5MM CONE 12/14 PRIMARIA NR.02 UNI	11	ALMACEN	REPLAZO DE CADERA	BARRANQUILLA	PARCIAL BANCOLDEX	UNIDAD	395,000.00	4,345,000.00	3/13/2024
134	PROTESE FEMORAL CIM. 37,5MM CONE 12/14 PRIMARIA NR.03 UNI	12	ALMACEN	REPLAZO DE CADERA	BARRANQUILLA	PARCIAL BANCOLDEX	UNIDAD	572,065.27	6,864,783.24	3/13/2024

RELACION ACTIVOS -INVENTARIO

Item	Descripcion del bien	Cant	Ubicacion del bien	Bodega	Municipio	Garantia	Medida	Valor UNditarario	Saldo a la fecha Valor	Corte a:
134	PROTESE FEMORAL TAPER PS TI PRIMARIA 06MM OFF-SET 34MM 135° UNI	10	ALMACEN	REPLAZO DE CADERA	BARRANQUILLA	PARCIAL BANCOLDEX	UNIDAD	4,560,000.00	45,600,000.00	3/13/2024
135	PROTESE FEMORAL TAPER PS TI PRIMARIA 07 MM OFF-SET 34MM 135° UNI	9	ALMACEN	REPLAZO DE CADERA	BARRANQUILLA	PARCIAL BANCOLDEX	UNIDAD	1,417,808.00	12,760,272.00	3/13/2024
135	PROTESE FEMORAL TAPER PS TI PRIMARIA 08 MM OFF-SET 34MM 135° UNI	10	ALMACEN	REPLAZO DE CADERA	BARRANQUILLA	PARCIAL BANCOLDEX	UNIDAD	900,000.00	9,000,000.00	3/13/2024
136	PRÓTESE FEMORAL TAPER PS TI PRIMARIA 09 MM OFF-SET 34 MM 135° UNI	12	ALMACEN	REPLAZO DE CADERA	BARRANQUILLA	PARCIAL BANCOLDEX	UNIDAD	2,959,000.00	35,508,000.00	3/13/2024
136	PRÓTESE FEMORAL TAPER TI PRIMARIA 11 MM OF -SET 37,5 MM 135° UNI	14	ALMACEN	REPLAZO DE CADERA	BARRANQUILLA	PARCIAL BANCOLDEX	UNIDAD	1,713,351.50	23,986,921.00	3/13/2024
137	PRÓTESE FEMORAL TAPER PS TI PRIMARIA 13 MM OFF-SET 40,0 MM 135° UNI	14	ALMACEN	REPLAZO DE CADERA	BARRANQUILLA	PARCIAL BANCOLDEX	UNIDAD	1,713,351.50	23,986,921.00	3/13/2024
137	PRÓTESE FEMORAL TAPER PS PRIMARIA 14 MM OFF-SET 40,0 MM 135° UNI	8	ALMACEN	REPLAZO DE CADERA	BARRANQUILLA	PARCIAL BANCOLDEX	UNIDAD	900,000.00	7,200,000.00	3/13/2024
138	PRÓTESE FEMORAL TAPER PS TI PRIMARIA 18 MM OFF-SET 40,0 MM 135° UNI	12	ALMACEN	REPLAZO DE CADERA	BARRANQUILLA	PARCIAL BANCOLDEX	UNIDAD	900,000.00	10,800,000.00	3/13/2024
138	RESTRITOR PARA CIMENTO 18MM UNI	12	ALMACEN	REPLAZO DE CADERA	BARRANQUILLA	PARCIAL BANCOLDEX	UNIDAD	299,927.00	3,599,124.00	3/13/2024
139	RESTRITOR PARA CIMENTO 21MM UNI	12	ALMACEN	REPLAZO DE CADERA	BARRANQUILLA	PARCIAL BANCOLDEX	UNIDAD	299,927.00	3,599,124.00	3/13/2024
139	RESTRITOR PARA CIMENTO 24MM UNI	28	ALMACEN	REPLAZO DE CADERA	BARRANQUILLA	PARCIAL BANCOLDEX	UNIDAD	299,927.00	8,397,956.00	3/13/2024
140	PARAFUSO ACETABULAR BAIXO PERFIL TI DIAM, 66.5*25MM UNI	14	ALMACEN	REPLAZO DE CADERA	BARRANQUILLA	PARCIAL BANCOLDEX	UNIDAD	55,000.00	770,000.00	3/13/2024
140	PARA FUSO ACETABULAR BAIXO PERFIL TI DIAM. 6.5*30MM UNI	9	ALMACEN	REPLAZO DE CADERA	BARRANQUILLA	PARCIAL BANCOLDEX	UNIDAD	76,507.20	688,564.80	3/13/2024
141	PARAFUSO ACETABULAR BAIXO PERFIL TI DIAM. 6.5*35MM UNI	20	ALMACEN	REPLAZO DE CADERA	BARRANQUILLA	PARCIAL BANCOLDEX	UNIDAD	61,452.10	1,229,042.00	3/13/2024
141	INSTRUMENTAL DE DHS	16	ALMACEN	TRAUMA	BARRANQUILLA	PARCIAL BANCOLDEX	UNIDAD	10,000,000.00	160,000,000.00	3/13/2024
142	INSTRUMENTAL DE RADIO DISTAL	16	ALMACEN	TRAUMA	BARRANQUILLA	PARCIAL BANCOLDEX	UNIDAD	10,000,000.00	160,000,000.00	3/13/2024
142	INSTRUMENTAL DE RODILLA	5	ALMACEN	REPLAZO DE RODILLA	BARRANQUILLA	PARCIAL BANCOLDEX	UNIDAD	250,000,000.00	1,250,000,000.00	3/13/2024
143	INSTRUMENTAL DE CADERA	5	ALMACEN	REPLAZO DE CADERA	BARRANQUILLA	PARCIAL BANCOLDEX	UNIDAD	250,000,000.00	1,250,000,000.00	3/13/2024
143	PERFORADORES	19	ALMACEN	TRAUMA	BARRANQUILLA	PARCIAL BANCOLDEX	UNIDAD	10,000,000.00	190,000,000.00	3/13/2024

DEUDOR: VEGIMED SAS
IDENTIFICACION: NIT 900472595



RELACION ACTIVOS -INVENTARIO

Item	Descripcion del bien	Cant	Ubicacion del bien	Bodega	Municipio	Garantia	Medida	Valor UNditario	Saldo a la fecha Valor	Corte a:
144	DERMATOMO	5	ALMACEN	TRAUMA	BARRANQUILLA	PARCIAL BANCOLDEX	UNIDAD	60,000,000.00	300,000,000.00	3/13/2024

TOTAL INVENTARIO 4,183,473,978 78%

TOTAL ACTIVO 5,336,649,000

Mauricio Antonio Velez Pombo
Representante legal
CC 73.128.678

Diana Pallares Campos
Contador
TP 142315-T

Alvaro Rafael Ramos Arango
Revisor fiscal
TP 100619-T



RELACION DE ACTIVOS - ANTICIPO DE IMPUESTOS

No	Nit o Cédula	Nombre o razón social	Dirección	Ciudad	Detalle	Capital	Interes pactado	Fecha de Generación	Fecha Vencimiento	Dias Mora	Soporte Documento	No. De soporte	Deterioro	Valor Total	% frente a Activo	Corte a:
1	900268799	DIRECCION DE IMPUESTOS	CL 6 No 12-28	BOGOTA	Anticipo renta para el año gravable siguiente	634,000	N/A	5/5/2023	5/5/2023		DECLARACION RENTA 2022	1117605675073	0	635,000	0.012%	3/13/2024
1	900268799	DIRECCION DE IMPUESTOS	CL 6 No 12-28	BOGOTA	IVA 5to Bimestre 2023	2,176,000	N/A	1/15/2024	1/16/2024		DECLARACION IVA 6TO BIMESTRE 2023	3004679575886	0	2,176,000	0.041%	3/13/2024
1	900268799	DIRECCION DE IMPUESTOS	CL 6 No 12-28	BOGOTA	Retenciones aplicadas	23,401,890	N/A	1/1/2023	12/31/2023		FACTURAS VENTAS Y/O RECIBOS	1	0	22,536,048	0.422%	3/13/2024
1	900268799	DIRECCION DE IMPUESTOS	CL 6 No 12-28	BOGOTA	Retenciones aplicadas	1,911,788	N/A	1/1/2024	12/31/2024		FACTURAS VENTAS Y/O RECIBOS	1	0	1,911,788	0.036%	3/13/2024
1	900268799	DIRECCION DE IMPUESTOS	CL 6 No 12-28	BOGOTA	IVA DE ENERO 01 A MARZO 13 2024	1,898,385	N/A	1/1/2024	5/17/2024		FACTURAS VENTAS Y/O RECIBOS	1	0	1,754,847	0.033%	3/13/2024
Total DIRECCION DE IMPUESTOS														29,013,683	0.544%	
2	890102018	ALCALDIA DISTRITAL DE BARRANQUILLA	Ci. 34 #43-31	BARRANQUILLA	Retenciones aplicadas	975,156	N/A	1/1/2023	12/31/2023		FACTURAS VENTAS Y/O RECIBOS	1	0	975,156	0.018%	3/13/2024
2	890102018	ALCALDIA DISTRITAL DE BARRANQUILLA	Ci. 34 #43-31	BARRANQUILLA	Retenciones aplicadas	708,954	N/A	1/1/2024	12/31/2024		FACTURAS VENTAS Y/O RECIBOS	1	0	708,954	0.013%	3/13/2024
Total DIRECCION DE IMPUESTOS														1,684,110	0.032%	


Total general

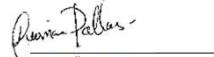
TOTAL ANTICIPO DE IMPUESTOS

30,697,793 0.575%

TOTAL ACTIVO

5,336,649,000 0.575%


 Mauricio Antonio Velez Pombo
 Representante legal
 CC 73.128.678


 Diana Pallares Campos
 Contador
 TP 142315-T


 Alvaro Rafael Ramos Arango
 Revisor fiscal
 TP 100619-T

RELACION ACTIVOS - PROPIEDAD PLANTA Y EQUIPO

													3/13/2024					
No	Activo	Cantidad	Bien	Ref	Ubicación	Fecha de compra	Costo historico	Valor total	Valor residual	Vida util	Año depreciado	Total Depreciación Acumulada	Valor en Libros	Avaluo Comercial	Valorización	Nombre del propietario	Afectación Dominio	
1	EQUIPO DE OFICINA	1	HORNO	ABBA	OPERACIONES	3/20/2020	237.600	237.600	\$ 47.520,00	10	4	\$ 75.719,54	\$ 161.880,46	-	-	VEGIMED SAS	NO APLICHA	
1	EQUIPO DE OFICINA	1	FILTRO	ABBA	OPERACIONES	7/18/2019	539.436	539.436	\$ 107.887,20	10	5	\$ 200.995,33	\$ 338.440,67	-	-	VEGIMED SAS	NO APLICHA	
1	EQUIPO DE OFICINA	1	NEVERA	ABBA	OPERACIONES	8/8/2019	585.810	585.810	\$ 117.162,00	10	5	\$ 215.578,08	\$ 370.231,92	-	-	VEGIMED SAS	NO APLICHA	
1	EQUIPO DE OFICINA	1	NEVERA	ABBA	GERENCIA	8/8/2019	585.810	585.810	\$ 117.162,00	10	5	\$ 215.578,08	\$ 370.231,92	-	-	VEGIMED SAS	NO APLICHA	
1	EQUIPO DE OFICINA	1	MINI SPLIT INVERTER	Confortfresh	BODEGA	1/19/2019	1.779.999	1.779.999	\$ 355.999,80	10	5	\$ 733.457,12	\$ 1.046.541,88	-	-	VEGIMED SAS	NO APLICHA	
1	EQUIPO DE OFICINA	1	MINI SPLIT INVERTER	Confortfresh	ALMACEN	1/19/2019	1.779.999	1.779.999	\$ 355.999,80	10	5	\$ 733.457,12	\$ 1.046.541,88	-	-	VEGIMED SAS	NO APLICHA	
1	EQUIPO DE OFICINA	1	MINI SPLIT INVERTER	Confortfresh	OPERACIONES	1/19/2019	1.373.500	1.373.500	\$ 274.700,00	10	5	\$ 565.957,26	\$ 807.542,74	-	-	VEGIMED SAS	NO APLICHA	
1	EQUIPO DE OFICINA	1	MINI SPLIT INVERTER	Confortfresh	GERENCIA	4/22/2017	1.965.999	1.965.999	\$ 393.199,80	10	7	\$ 1.094.585,09	\$ 881.413,91	-	-	VEGIMED SAS	NO APLICHA	
1	EQUIPO DE OFICINA	1	MINI SPLIT INVERTER	Confortfresh	ADMINISTRATIVA	4/22/2017	2.075.000	2.075.000	\$ 415.000,00	10	7	\$ 1.144.717,81	\$ 930.282,19	-	-	VEGIMED SAS	NO APLICHA	
1	EQUIPO DE OFICINA	2	COMBO DE CAMARAS	Damo	ADMINISTRATIVA	7/24/2019	988.040	988.040	\$ 197.608,00	10	5	\$ 366.847,07	\$ 621.192,93	-	-	VEGIMED SAS	NO APLICHA	
1	EQUIPO DE OFICINA	2	COMBO DE CAMARAS	Damo	OPERACIONES	7/24/2019	988.040	988.040	\$ 197.608,00	10	5	\$ 366.847,07	\$ 621.192,93	-	-	VEGIMED SAS	NO APLICHA	
1	EQUIPO DE OFICINA	1	COMBO DE CAMARAS	Damo	ALMACEN	7/24/2019	494.020	494.020	\$ 98.804,00	10	5	\$ 183.423,54	\$ 310.596,46	-	-	VEGIMED SAS	NO APLICHA	
1	EQUIPO DE OFICINA	2	COMBO DE CAMARAS	Damo	BODEGA PRINCIPAL	7/24/2019	988.040	988.040	\$ 197.608,00	10	5	\$ 366.847,07	\$ 621.192,93	-	-	VEGIMED SAS	NO APLICHA	
1	EQUIPO DE OFICINA	1	COMBO DE CAMARAS	Damo	ADMINISTRATIVA	12/5/2019	528.000	528.000	\$ 105.600,00	10	4	\$ 180.532,60	\$ 347.467,40	-	-	VEGIMED SAS	NO APLICHA	
1	EQUIPO DE OFICINA	1	COMBO DE CAMARAS	Damo	BODEGA	3/9/2020	400.000	400.000	\$ 80.000,00	10	4	\$ 128.438,36	\$ 271.561,64	-	-	VEGIMED SAS	NO APLICHA	
1	EQUIPO DE OFICINA	1	CAVA PARA VINOS	INDUCCAL	GERENCIA	8/7/2022	6.401.438	6.401.438	\$ 1.280.287,60	10	2	\$ 904.970,41	\$ 5.496.467,59	-	-	VEGIMED SAS	NO APLICHA	
1	EQUIPO DE OFICINA	5	ESCRITORIOS	SOLUZIONI	ADMINISTRATIVA	6/6/2019	5.000.000	5.000.000	\$ 1.000.000,00	10	5	\$ 1.939.041,10	\$ 3.060.958,90	-	-	VEGIMED SAS	NO APLICHA	
1	EQUIPO DE OFICINA	7	SILLAS	J.C DIVISIONES	ADMINISTRATIVA	6/6/2019	7.350.000	7.350.000	\$ 1.470.000,00	10	5	\$ 2.806.290,41	\$ 4.543.709,59	-	-	VEGIMED SAS	NO APLICHA	
1	EQUIPO DE OFICINA	10	ARCHIVADORES	SOLUZIONI	ADMINISTRATIVA	6/6/2019	20.000.000	20.000.000	\$ 4.000.000,00	10	5	\$ 7.636.164,38	\$ 12.363.835,62	-	-	VEGIMED SAS	NO APLICHA	
1	EQUIPO DE OFICINA	1	DIVISION DE VIDRIO TRANSPARENTE 5.61 INCLUIE PUERTA Y MARCO PUERTA	SOLUZIONI	ALMACEN	6/6/2019	2.010.250	2.010.250	\$ 402.050,00	10	5	\$ 767.529,97	\$ 1.242.720,03	-	-	VEGIMED SAS	NO APLICHA	
1	EQUIPO DE OFICINA	3	SILLAS	J.C DIVISIONES	ALMACEN	6/6/2019	1.350.000	1.350.000	\$ 270.000,00	10	5	\$ 515.441,10	\$ 834.558,90	-	-	VEGIMED SAS	NO APLICHA	
1	EQUIPO DE OFICINA	1	SUPERFICIE DE 2.00X 2.00 CON ARCHIVADORES	SOLUZIONI	ALMACEN	6/6/2019	900.736	900.736	\$ 180.147,20	10	5	\$ 343.908,41	\$ 556.827,59	-	-	VEGIMED SAS	NO APLICHA	
1	EQUIPO DE OFICINA	7	ESTANTERIAS	J.C DIVISIONES	ALMACEN (BODEGA PRINCIPAL)	4/4/2020	14.432.705	14.432.705	\$ 2.886.541,00	10	4	\$ 4.552.035,62	\$ 9.880.669,38	-	-	VEGIMED SAS	NO APLICHA	
1	EQUIPO DE OFICINA	2	ESTANTERIAS	J.C DIVISIONES	ALMACEN (BODEGA)	4/4/2020	1.178.180	1.178.180	\$ 235.636,00	10	4	\$ 371.594,74	\$ 806.585,26	-	-	VEGIMED SAS	NO APLICHA	
1	EQUIPO DE OFICINA	1	SUPERFICIE PARA IMPRESORA	SOLUZIONI	ALMACEN	6/6/2019	274.500	274.500	\$ 54.900,00	10	5	\$ 104.806,36	\$ 169.693,64	-	-	VEGIMED SAS	NO APLICHA	
1	EQUIPO DE OFICINA	1	ESCRITORIO GERENCIAL DE 1.50 CON ARCHIVADOR Y COSTADOS	SOLUZIONI	GERENCIA	6/6/2019	1.221.604	1.221.604	\$ 244.320,80	10	5	\$ 466.418,45	\$ 755.185,55	-	-	VEGIMED SAS	NO APLICHA	
1	EQUIPO DE OFICINA	6	SILLAS	J.C DIVISIONES	GERENCIA	6/6/2019	5.760.000	5.760.000	\$ 1.152.000,00	10	5	\$ 2.199.215,34	\$ 3.560.784,66	-	-	VEGIMED SAS	NO APLICHA	
1	EQUIPO DE OFICINA	1	SILLA PRESIDENCIAL GYM	SOLUZIONI	GERENCIA	6/6/2019	450.000	450.000	\$ 90.000,00	10	5	\$ 171.813,70	\$ 278.186,30	-	-	VEGIMED SAS	NO APLICHA	
1	EQUIPO DE OFICINA	1	SUPERFICIE CIRCULAR DE 1.20" X 1.20	SOLUZIONI	GERENCIA	6/6/2019	324.932	324.932	\$ 64.986,40	10	5	\$ 124.061,71	\$ 200.870,29	-	-	VEGIMED SAS	NO APLICHA	
1	EQUIPO DE OFICINA	3	ESCRITORIOS	SOLUZIONI	OPERACIONES	6/6/2019	3.164.994	3.164.994	\$ 632.998,80	10	5	\$ 1.208.420,72	\$ 1.956.573,28	-	-	VEGIMED SAS	NO APLICHA	
1	EQUIPO DE OFICINA	1	SUPERFICIE DE 2.40 CON ARCHIVADOR	SOLUZIONI	OPERACIONES	6/6/2019	768.000	768.000	\$ 153.600,00	10	5	\$ 293.228,71	\$ 474.771,29	-	-	VEGIMED SAS	NO APLICHA	
1	EQUIPO DE OFICINA	7	SILLAS	J.C DIVISIONES	OPERACIONES	6/6/2019	1.050.000	1.050.000	\$ 210.000,00	10	5	\$ 400.898,43	\$ 649.101,57	-	-	VEGIMED SAS	NO APLICHA	
1	EQUIPO DE OFICINA	1	MUEBLE ESTANTERIA	J.C DIVISIONES	OPERACIONES	4/4/2020	294.545	294.545	\$ 58.909,00	10	4	\$ 92.898,69	\$ 201.646,31	-	-	VEGIMED SAS	NO APLICHA	
1	EQUIPO DE OFICINA	1	ARCHIVADOR	SOLUZIONI	OPERACIONES	6/6/2019	200.000	200.000	\$ 40.000,00	10	5	\$ 76.361,64	\$ 123.638,36	-	-	VEGIMED SAS	NO APLICHA	
1	EQUIPO DE OFICINA	1	MUEBLE DE COCINA	J.C DIVISIONES	CAFETERIA	4/4/2020	294.545	294.545	\$ 58.909,00	10	4	\$ 92.898,69	\$ 201.646,31	-	-	VEGIMED SAS	NO APLICHA	
							\$ 87.735,722	\$ 87.735,722				\$ 31.600,979,92	\$ 56.134,742,08					

No	Activo	Cantidad	Bien	Ref	Ubicación	Fecha de compra	Costo historico	Valor total	Valor residual	Vida util	Año depreciado	Total Depreciación Acumulada	Valor en Libros	Avaluo Comercial	Valorización	Nombre del propietario	Afectación Dominio
2	EQUIPO DE COMPUTO	1	COMPUTADOR DE ESCRITORIO	HP	ADMINISTRATIVO	7/18/2019	2.136.945	2.136.945	\$ 427.389,00	10	5	\$ 796.231,56	\$ 1.340.713,44	-	-	VEGIMED SAS	NO APLICHA
2	EQUIPO DE COMPUTO	1	COMPUTADOR DE ESCRITORIO	HP	ADMINISTRATIVO	7/14/2019	2.220.893	2.220.893	\$ 444.178,60	10	5	\$ 834.325,61	\$ 1.386.567,39	-	-	VEGIMED SAS	NO APLICHA
2	EQUIPO DE COMPUTO	1	COMPUTADOR DE ESCRITORIO	HP	ADMINISTRATIVO	4/25/2019	2.771.550	2.771.550	\$ 554.310,00	10	5	\$ 1.083.714,02	\$ 1.687.835,98	-	-	VEGIMED SAS	NO APLICHA
2	EQUIPO DE COMPUTO	1	COMPUTADOR DE ESCRITORIO	HP	ADMINISTRATIVO	4/25/2019	5.543.100	5.543.100	\$ 1.108.620,00	10	5	\$ 2.167.428,03	\$ 3.375.671,97	-	-	VEGIMED SAS	NO APLICHA
2	EQUIPO DE COMPUTO	1	COMPUTADOR DE ESCRITORIO	HP	OPERACIONES	11/26/2019	2.886.836	2.886.836	\$ 577.367,20	10	4	\$ 992.755,22	\$ 1.894.080,78	-	-	VEGIMED SAS	NO APLICHA
2	EQUIPO DE COMPUTO	1	COMPUTADOR DE ESCRITORIO	HP	ADMINISTRATIVO	11/26/2019	2.886.836	2.886.836	\$ 577.367,20	10	4	\$ 992.755,22	\$ 1.894.080,78	-	-	VEGIMED SAS	NO APLICHA
2	EQUIPO DE COMPUTO	1	TELEVISOR	LG	GERENCIA	10/17/2019	1.299.990	1.299.990	\$ 259.998,00	10	4	\$ 458.419,53	\$ 841.480,47	-	-	VEGIMED SAS	NO APLICHA
2	EQUIPO DE COMPUTO	1	COMPUTADOR DE ESCRITORIO	HP	OPERACIONES	1/19/2020	2.907.046	2.907.046	\$ 581.409,20	10	4	\$ 987.847,21	\$ 1.919.198,79	-	-	VEGIMED SAS	NO APLICHA
2	EQUIPO DE COMPUTO	1	COMPUTADOR PORTATIL	HP	ADMINISTRATIVO	3/9/2020	5.688.000	5.688.000	\$ 1.137.600,00	10	4	\$ 1.826.393,42	\$ 3.861.606,58	-	-	VEGIMED SAS	NO APLICHA
2	EQUIPO DE COMPUTO	1	COMPUTADOR PORTATIL	HP	OPERACIONES	3/9/2020	5.688.000	5.688.000	\$ 1.137.600,00	10	4	\$ 1.826.393,42	\$ 3.861.606,58	-	-	VEGIMED SAS	NO APLICHA
2	EQUIPO DE COMPUTO	1	IMPRESORA	EPSON	OPERACIONES	4/25/2019	507.552	507.552	\$ 101.510,33	10	5	\$ 186.458,66	\$ 309.092,01	-	-	VEGIMED SAS	NO APLICHA
2	EQUIPO DE COMPUTO	1	IMPRESORA	EPSON	ADMINISTRATIVO	1/22/2024	899.000	899.000	\$ 179.800,00	10	0	\$ 10.049,09	\$ 888.950,91	-	-	VEGIMED SAS	NO APLICHA
2	EQUIPO DE COMPUTO	1	IMPRESORA	HP	ADMINISTRATIVO	5/28/2019	257.065	257.065	\$ 51.413,00	10	5	\$ 98.656,61	\$ 158.408,38	-	-	VEGIMED SAS	NO APLICHA
2	EQUIPO DE COMPUTO	1	VIDEO PROYECTOR	LG	OPERACIONES	1/11/2018	700.000	700.000	\$ 139.999,93	10	6	\$ 345.665,58	\$ 354.334,07	-	-	VEGIMED SAS	NO APLICHA
							\$ 36.392,722	\$ 36.392,722				\$ 12.599,094,18	\$ 23.793,628,12				

No	Activo	Cantidad	Bien	Ref	Ubicación	Fecha de compra	Costo historico	Valor total	Valor residual	Vida util	Año depreciado	Total Depreciación Acumulada	Valor en Libros	Avaluo Comercial	Valorización	Nombre del propietario	Afectación Dominio
3	EQUIPO MEDICO CIENTIFICO	1	LLAVE DE BOCA DE 11 UNI	3011	ALMACEN	4/8/2021	\$ 12.500	\$ 12.500	\$ 4.375,00	10	3	\$ 2.977,31	\$ 9.522,69	-	-	VEGIMED SAS	NO APLICHA
3	EQUIPO MEDICO CIENTIFICO	1	BROCA DE 7MM UNI	2469	ALMACEN	9/17/2020	\$ 120.000	\$ 120.000	\$ 42.000,00	10	3	\$ 34.004,79	\$ 85.995,21	-	-	VEGIMED SAS	NO APLICHA
3	EQUIPO MEDICO CIENTIFICO	3	BROCA DE 2.0 UNI	4583	ALMACEN	9/17/2020	\$ 120.000	\$ 120.000	\$ 42.000,00	10	3	\$ 34.004,79	\$ 85.995,21	-	-	VEGIMED SAS	NO APLICHA
3	EQUIPO MEDICO CIENTIFICO	2	BROCA DE 4.2X350MM UNI	4588	ALMACEN	3/29/2021	\$ 96.000	\$ 96.000	\$ 33.600,00	10	3	\$ 23.079,45	\$ 72.920,55	-	-	VEGIMED SAS	NO APLICHA
3	EQUIPO MEDICO CIENTIFICO	1	LLAVE MIXTA X 10MM UNI	6318	ALMACEN	3/29/2021	\$ 12.500	\$ 12.500	\$ 4.375,00	10	3	\$ 3.005,14	\$ 9.494,86	-	-	VEGIMED SAS	NO APLICHA
3	EQUIPO MEDICO CIENTIFICO	1	LLAVE ENT PARA SCHANZ UNI	6336	ALMACEN	3/29/2021	\$ 212.100	\$ 212.100	\$ 74.235,00	10	3	\$ 50.991,16	\$ 161.108,84				

RELACION ACTIVOS - PROPIEDAD PLANTA Y EQUIPO


3/13/2024

No	Activo	Cantidad	Bien	Ref	Ubicación	Fecha de compra	Costo historico	Valor total	Valor residual	Vida util	Año depreciado	Total Depreciacion Acumulada	Valor en Libros	Avaluo Comercial	Valorización	Nombre del propietario	Afectación Dominio
3	EQUIPO MEDICO CIENTIFICO	1	SEPARADOR BIFIDO RODILLA UNI	OR-030	ALMACEN	9/11/2020	\$ 245.500	\$ 245.500	\$ 85.925.00	10	4	\$ 69.896.04	\$ 175.603.96	-	-	VEGIMED SAS	NO APLICA
3	EQUIPO MEDICO CIENTIFICO	4	SEPARADOR HOFFMAN 7 UNI	OR-037	ALMACEN	9/11/2020	\$ 1.200.000	\$ 1.200.000	\$ 420.000.00	10	4	\$ 341.650.68	\$ 858.349.32	-	-	VEGIMED SAS	NO APLICA
3	EQUIPO MEDICO CIENTIFICO	1	SEPARADOR BENNET REDONDO UNI	OR-043	ALMACEN	9/11/2020	\$ 415.000	\$ 415.000	\$ 145.250.00	10	4	\$ 118.154.20	\$ 296.845.80	-	-	VEGIMED SAS	NO APLICA
3	EQUIPO MEDICO CIENTIFICO	2	MARTILLO GRANDE PUNTA PASTA UNI	OR-082	ALMACEN	9/11/2020	\$ 1.200.000	\$ 1.200.000	\$ 420.000.00	10	4	\$ 341.650.68	\$ 858.349.32	-	-	VEGIMED SAS	NO APLICA
3	EQUIPO MEDICO CIENTIFICO	2	SEPARADOR DE HIBBS P CADERA UNI	OR-128	ALMACEN	9/11/2020	\$ 492.000	\$ 492.000	\$ 172.200.00	10	4	\$ 140.076.78	\$ 351.923.22	-	-	VEGIMED SAS	NO APLICA
3	EQUIPO MEDICO CIENTIFICO	1	SEPARADOR DE BENNET REDONDO UNI	OR-135	ALMACEN	9/11/2020	\$ 990.000	\$ 990.000	\$ 346.500.00	10	4	\$ 281.861.82	\$ 708.138.18	-	-	VEGIMED SAS	NO APLICA
3	EQUIPO MEDICO CIENTIFICO	1	LUXADOR DE CADERA LARGO UNI	OR-162B	ALMACEN	9/11/2020	\$ 480.000	\$ 480.000	\$ 168.000.00	10	4	\$ 136.660.27	\$ 343.339.73	-	-	VEGIMED SAS	NO APLICA
3	EQUIPO MEDICO CIENTIFICO	1	PISTOLA SUBITON UNI	PS-01	ALMACEN	9/11/2020	\$ 800.000	\$ 800.000	\$ 280.000.00	10	4	\$ 227.767.12	\$ 572.232.88	-	-	VEGIMED SAS	NO APLICA
3	EQUIPO MEDICO CIENTIFICO	1	SEPARADOR HOFMAN #6 BIFIDO UNI	SFH6	ALMACEN	8/27/2021	\$ 400.000	\$ 400.000	\$ 140.000.00	10	3	\$ 82.719.18	\$ 317.280.82	-	-	VEGIMED SAS	NO APLICA
3	EQUIPO MEDICO CIENTIFICO	2	CINCEL UNI	VG-CC	ALMACEN	4/18/2022	\$ 1.000.000	\$ 1.000.000	\$ 350.000.00	10	2	\$ 154.708.90	\$ 845.291.10	-	-	VEGIMED SAS	NO APLICA
3	EQUIPO MEDICO CIENTIFICO	1	PERFORADOR NEGRO UNI	VG-PFN	ALMACEN	5/3/2022	\$ 4.300.000	\$ 4.300.000	\$ 1.505.000.00	10	2	\$ 650.890.41	\$ 3.649.109.59	-	-	VEGIMED SAS	NO APLICA
3	EQUIPO MEDICO CIENTIFICO	1	DERMATOMO PADGE	DMT	ALMACEN	6/21/2018	\$ 22.000.000	\$ 22.000.000	\$ 7.700.000.00	10	6	\$ 10.245.068.49	\$ 11.754.931.51	-	-	VEGIMED SAS	NO APLICA

\$ 69.509.449 \$ 69.509.449 \$ 22.035.221.80 \$ 47.474.227.52

TOTAL PROPIEDAD PLANTA Y EQUIPO \$ 127.402.597.72 0.02

TOTAL ACTIVOS \$ 6.336.649.000.00


 Mauricio Antonio Velez Pombo
 Representante legal
 CC 73.128.678


 Diana Palleares Campos
 Contador
 TP 142315-T


 Alvaro Rafael Ramos Arango
 Revisor fiscal
 TP 100619-T

Inventario de Pasivos



RELACION PASIVOS - OBLIGACIONES FINANCIERAS REORDENABLES

No	Nit o Cedula	Nombre o razon social	Direccion	Ciudad	Correo electronico	Tipo de Vinculo con el Deudor: Socio, Admin o Controlante?	Detalle de la compra	Periodo	Garantias	Capital	Intereses pasados hasta la fecha	Tasa de Interés Pactado	Fecha de Generacion	Fecha Vencimiento	Dias de mora	Tipo de soporte	Numero Del Soporte	Total por acreedor	% frente a pasivo	Corte a:
1	860003020	BANCO BILBAO VIZCAYA ARGENTARIA COLOMBIA S.A.	CR 518 85 ESQ LC 109	BARRANQUILLA	larenpaia.mam@bbva.com	N/A	CREDITO NO.9600168880 CUOTA JULIO DE 2023	N/A	N/A	975.438	-	20% EA	10/27/2021	7/27/2023	230	PAGARE	9600168880	975.438	0.022%	31/3/2024
1	860003020	BANCO BILBAO VIZCAYA ARGENTARIA COLOMBIA S.A.	CR 518 85 ESQ LC 109	BARRANQUILLA	larenpaia.mam@bbva.com	N/A	CREDITO NO.9600168880 CUOTA AGOSTO DE 2023	N/A	N/A	975.438	-	20% EA	10/27/2021	8/27/2023	199	PAGARE	9600168880	975.438	0.022%	31/3/2024
1	860003020	BANCO BILBAO VIZCAYA ARGENTARIA COLOMBIA S.A.	CR 518 85 ESQ LC 109	BARRANQUILLA	larenpaia.mam@bbva.com	N/A	CREDITO NO.9600168880 CUOTA SEPTIEMBRE DE 2023	N/A	N/A	975.438	-	20% EA	10/27/2021	9/27/2023	166	PAGARE	9600168880	975.438	0.022%	31/3/2024
1	860003020	BANCO BILBAO VIZCAYA ARGENTARIA COLOMBIA S.A.	CR 518 85 ESQ LC 109	BARRANQUILLA	larenpaia.mam@bbva.com	N/A	CREDITO NO.9600168880 CUOTA OCTUBRE DE 2023	N/A	N/A	975.438	-	20% EA	10/27/2021	10/27/2023	138	PAGARE	9600168880	975.438	0.022%	31/3/2024
1	860003020	BANCO BILBAO VIZCAYA ARGENTARIA COLOMBIA S.A.	CR 518 85 ESQ LC 109	BARRANQUILLA	larenpaia.mam@bbva.com	N/A	CREDITO NO.9600168880 CUOTA NOVIEMBRE DE 2023	N/A	N/A	975.438	-	20% EA	10/27/2021	11/27/2023	107	PAGARE	9600168880	975.438	0.022%	31/3/2024
1	860003020	BANCO BILBAO VIZCAYA ARGENTARIA COLOMBIA S.A.	CR 518 85 ESQ LC 109	BARRANQUILLA	larenpaia.mam@bbva.com	N/A	CREDITO NO.9600168880 CUOTA DICIEMBRE DE 2023	N/A	N/A	975.438	-	20% EA	10/27/2021	12/27/2023	77	PAGARE	9600168880	975.438	0.022%	31/3/2024
1	860003020	BANCO BILBAO VIZCAYA ARGENTARIA COLOMBIA S.A.	CR 518 85 ESQ LC 109	BARRANQUILLA	larenpaia.mam@bbva.com	N/A	CREDITO NO.9600168880 CUOTA ENERO DE 2024	N/A	N/A	975.438	-	20% EA	10/27/2021	1/27/2024	46	PAGARE	9600168880	975.438	0.022%	31/3/2024
1	860003020	BANCO BILBAO VIZCAYA ARGENTARIA COLOMBIA S.A.	CR 518 85 ESQ LC 109	BARRANQUILLA	larenpaia.mam@bbva.com	N/A	CREDITO NO.9600168880 CUOTA FEBRERO DE 2024	N/A	N/A	975.438	-	20% EA	10/27/2021	2/27/2024	15	PAGARE	9600168880	975.438	0.022%	31/3/2024
1	860003020	BANCO BILBAO VIZCAYA ARGENTARIA COLOMBIA S.A.	CR 518 85 ESQ LC 109	BARRANQUILLA	larenpaia.mam@bbva.com	N/A	CREDITO NO.9600194662 CUOTA NO VENCIDAS	N/A	N/A	31,214,047	-	20% EA	10/27/2021	9/27/2026	(928)	PAGARE	9600194662	31,214,047	0.710%	31/3/2024
1	860003020	BANCO BILBAO VIZCAYA ARGENTARIA COLOMBIA S.A.	CR 518 85 ESQ LC 109	BARRANQUILLA	larenpaia.mam@bbva.com	N/A	CREDITO NO.9600194662 CUOTA JUNIO 2023	N/A	N/A	1,008,557	-	21% EA	4/6/2023	6/6/2023	281	EXTRACTO	9600194662	1,008,557	0.023%	31/3/2024
1	860003020	BANCO BILBAO VIZCAYA ARGENTARIA COLOMBIA S.A.	CR 518 85 ESQ LC 109	BARRANQUILLA	larenpaia.mam@bbva.com	N/A	CREDITO NO.9600194662 CUOTA JULIO 2023	N/A	N/A	1,045,833	-	21% EA	4/6/2023	7/6/2023	251	EXTRACTO	9600194662	1,045,833	0.024%	31/3/2024
1	860003020	BANCO BILBAO VIZCAYA ARGENTARIA COLOMBIA S.A.	CR 518 85 ESQ LC 109	BARRANQUILLA	larenpaia.mam@bbva.com	N/A	CREDITO NO.9600194662 CUOTA AGOSTO 2023	N/A	N/A	1,045,833	-	21% EA	4/6/2023	8/6/2023	220	EXTRACTO	9600194662	1,045,833	0.024%	31/3/2024
1	860003020	BANCO BILBAO VIZCAYA ARGENTARIA COLOMBIA S.A.	CR 518 85 ESQ LC 109	BARRANQUILLA	larenpaia.mam@bbva.com	N/A	CREDITO NO.9600194662 CUOTA SEPTIEMBRE 2023	N/A	N/A	1,045,833	-	21% EA	4/6/2023	9/6/2023	189	EXTRACTO	9600194662	1,045,833	0.024%	31/3/2024
1	860003020	BANCO BILBAO VIZCAYA ARGENTARIA COLOMBIA S.A.	CR 518 85 ESQ LC 109	BARRANQUILLA	larenpaia.mam@bbva.com	N/A	CREDITO NO.9600194662 CUOTA OCTUBRE 2023	N/A	N/A	1,045,833	-	21% EA	4/6/2023	10/6/2023	159	EXTRACTO	9600194662	1,045,833	0.024%	31/3/2024
1	860003020	BANCO BILBAO VIZCAYA ARGENTARIA COLOMBIA S.A.	CR 518 85 ESQ LC 109	BARRANQUILLA	larenpaia.mam@bbva.com	N/A	CREDITO NO.9600194662 CUOTA NOVIEMBRE 2023	N/A	N/A	1,045,833	-	21% EA	4/6/2023	11/6/2023	128	EXTRACTO	9600194662	1,045,833	0.024%	31/3/2024
1	860003020	BANCO BILBAO VIZCAYA ARGENTARIA COLOMBIA S.A.	CR 518 85 ESQ LC 109	BARRANQUILLA	larenpaia.mam@bbva.com	N/A	CREDITO NO.9600194662 CUOTA DICIEMBRE 2023	N/A	N/A	1,045,833	-	21% EA	4/6/2023	12/6/2023	98	EXTRACTO	9600194662	1,045,833	0.024%	31/3/2024
1	860003020	BANCO BILBAO VIZCAYA ARGENTARIA COLOMBIA S.A.	CR 518 85 ESQ LC 109	BARRANQUILLA	larenpaia.mam@bbva.com	N/A	CREDITO NO.9600194662 CUOTA ENERO 2024	N/A	N/A	1,045,833	-	21% EA	4/6/2023	1/6/2024	67	EXTRACTO	9600194662	1,045,833	0.024%	31/3/2024
1	860003020	BANCO BILBAO VIZCAYA ARGENTARIA COLOMBIA S.A.	CR 518 85 ESQ LC 109	BARRANQUILLA	larenpaia.mam@bbva.com	N/A	CREDITO NO.9600194662 CUOTA FEBRERO 2024	N/A	N/A	1,045,833	-	21% EA	4/6/2023	2/6/2024	36	EXTRACTO	9600194662	1,045,833	0.024%	31/3/2024
1	860003020	BANCO BILBAO VIZCAYA ARGENTARIA COLOMBIA S.A.	CR 518 85 ESQ LC 109	BARRANQUILLA	larenpaia.mam@bbva.com	N/A	CREDITO NO.9600194662 CUOTA MARZO 2024	N/A	N/A	1,045,833	-	21% EA	4/6/2023	3/6/2024	7	EXTRACTO	9600194662	1,045,833	0.024%	31/3/2024
1	860003020	BANCO BILBAO VIZCAYA ARGENTARIA COLOMBIA S.A.	CR 518 85 ESQ LC 109	BARRANQUILLA	larenpaia.mam@bbva.com	N/A	CREDITO NO.9600194662 CUOTA NO VENCIDAS	N/A	N/A	12,550,004	-	21% EA	4/6/2023	3/6/2025	(358)	EXTRACTO	9600194662	12,550,004	0.285%	31/3/2024
1	860003020	BANCO BILBAO VIZCAYA ARGENTARIA COLOMBIA S.A.	CR 518 85 ESQ LC 109	BARRANQUILLA	larenpaia.mam@bbva.com	N/A	CREDITO NO.9600194654 CUOTA JUNIO 2023	N/A	N/A	2,227,531	-	21,7% EA	5/6/2023	6/6/2023	281	EXTRACTO	9600194654	2,227,531	0.051%	31/3/2024
1	860003020	BANCO BILBAO VIZCAYA ARGENTARIA COLOMBIA S.A.	CR 518 85 ESQ LC 109	BARRANQUILLA	larenpaia.mam@bbva.com	N/A	CREDITO NO.9600194654 CUOTA JULIO 2023	N/A	N/A	2,227,531	-	21,7% EA	5/6/2023	7/6/2023	251	EXTRACTO	9600194654	2,227,531	0.051%	31/3/2024
1	860003020	BANCO BILBAO VIZCAYA ARGENTARIA COLOMBIA S.A.	CR 518 85 ESQ LC 109	BARRANQUILLA	larenpaia.mam@bbva.com	N/A	CREDITO NO.9600194654 CUOTA AGOSTO 2023	N/A	N/A	2,227,531	-	21,7% EA	5/6/2023	8/6/2023	220	EXTRACTO	9600194654	2,227,531	0.051%	31/3/2024
1	860003020	BANCO BILBAO VIZCAYA ARGENTARIA COLOMBIA S.A.	CR 518 85 ESQ LC 109	BARRANQUILLA	larenpaia.mam@bbva.com	N/A	CREDITO NO.9600194654 CUOTA SEPTIEMBRE 2023	N/A	N/A	2,227,531	-	21,7% EA	5/6/2023	9/6/2023	189	EXTRACTO	9600194654	2,227,531	0.051%	31/3/2024
1	860003020	BANCO BILBAO VIZCAYA ARGENTARIA COLOMBIA S.A.	CR 518 85 ESQ LC 109	BARRANQUILLA	larenpaia.mam@bbva.com	N/A	CREDITO NO.9600194654 CUOTA OCTUBRE 2023	N/A	N/A	2,227,531	-	21,7% EA	5/6/2023	10/6/2023	159	EXTRACTO	9600194654	2,227,531	0.051%	31/3/2024
1	860003020	BANCO BILBAO VIZCAYA ARGENTARIA COLOMBIA S.A.	CR 518 85 ESQ LC 109	BARRANQUILLA	larenpaia.mam@bbva.com	N/A	CREDITO NO.9600194654 CUOTA NOVIEMBRE 2023	N/A	N/A	2,227,531	-	21,7% EA	5/6/2023	11/6/2023	128	EXTRACTO	9600194654	2,227,531	0.051%	31/3/2024
1	860003020	BANCO BILBAO VIZCAYA ARGENTARIA COLOMBIA S.A.	CR 518 85 ESQ LC 109	BARRANQUILLA	larenpaia.mam@bbva.com	N/A	CREDITO NO.9600194654 CUOTA DICIEMBRE 2023	N/A	N/A	2,227,531	-	21,7% EA	5/6/2023	12/6/2023	98	EXTRACTO	9600194654	2,227,531	0.051%	31/3/2024
1	860003020	BANCO BILBAO VIZCAYA ARGENTARIA COLOMBIA S.A.	CR 518 85 ESQ LC 109	BARRANQUILLA	larenpaia.mam@bbva.com	N/A	CREDITO NO.9600194654 CUOTA ENERO 2024	N/A	N/A	2,227,531	-	21,7% EA	5/6/2023	1/6/2024	67	EXTRACTO	9600194654	2,227,531	0.051%	31/3/2024
1	860003020	BANCO BILBAO VIZCAYA ARGENTARIA COLOMBIA S.A.	CR 518 85 ESQ LC 109	BARRANQUILLA	larenpaia.mam@bbva.com	N/A	CREDITO NO.9600194654 CUOTA FEBRERO 2024	N/A	N/A	2,227,531	-	21,7% EA	5/6/2023	2/6/2024	36	EXTRACTO	9600194654	2,227,531	0.051%	31/3/2024
1	860003020	BANCO BILBAO VIZCAYA ARGENTARIA COLOMBIA S.A.	CR 518 85 ESQ LC 109	BARRANQUILLA	larenpaia.mam@bbva.com	N/A	CREDITO NO.9600194654 CUOTA MARZO 2024	N/A	N/A	2,227,531	-	21,7% EA	5/6/2023	3/6/2024	7	EXTRACTO	9600194654	2,227,531	0.051%	31/3/2024
1	860003020	BANCO BILBAO VIZCAYA ARGENTARIA COLOMBIA S.A.	CR 518 85 ESQ LC 109	BARRANQUILLA	larenpaia.mam@bbva.com	N/A	CREDITO NO.9600194654 CUOTA NO VENCIDA 2028	N/A	N/A	158,154,688	-	21,7% EA	5/6/2023	6/6/2030	(2,276)	EXTRACTO	9600194654	158,154,688	3.997%	31/3/2024
Total BANCO BILBAO VIZCAYA ARGENTARIA COLOMBIA S.A.										242,418,607	-						242,418,607	5.514%		
2	860043186	BANCO SERFINANZA S.A	CL 72 54 35	BARRANQUILLA	mmunob@bancoserfinanza.com	N/A	CREDITO NO.111000203497 CUOTA MAYO DE 2023	N/A	N/A	4,791,833	-	24,92% EA	12/29/2022	5/29/2023	289	PAGARE	111000203497	4,791,833	0.109%	31/3/2024
2	860043186	BANCO SERFINANZA S.A	CL 72 54 35	BARRANQUILLA	mmunob@bancoserfinanza.com	N/A	CREDITO NO.111000203497 CUOTA JUNIO DE 2023	N/A	N/A	4,791,833	-	24,92% EA	12/29/2022	6/29/2023	258	PAGARE	111000203497	4,791,833	0.109%	31/3/2024
2	860043186	BANCO SERFINANZA S.A	CL 72 54 35	BARRANQUILLA	mmunob@bancoserfinanza.com	N/A	CREDITO NO.111000203497 CUOTA JULIO DE 2023	N/A	N/A	4,791,833	-	24,92% EA	12/29/2022	7/29/2023	228	PAGARE	111000203497	4,791,833	0.109%	31/3/2024
2	860043186	BANCO SERFINANZA S.A	CL 72 54 35	BARRANQUILLA	mmunob@bancoserfinanza.com	N/A	CREDITO NO.111000203497 CUOTA AGOSTO DE 2023	N/A	N/A	4,791,833	-	24,92% EA	12/29/2022	8/29/2023	197	PAGARE	111000203497	4,791,833	0.109%	31/3/2024
2	860043186	BANCO SERFINANZA S.A	CL 72 54 35	BARRANQUILLA	mmunob@bancoserfinanza.com	N/A	CREDITO NO.111000203497 CUOTA SEPTIEMBRE DE 2023	N/A	N/A	4,791,833	-	24,92% EA	12/29/2022	9/29/2023	166	PAGARE	111000203497	4,791,833	0.109%	31/3/2024
2	860043186	BANCO SERFINANZA S.A	CL 72 54 35	BARRANQUILLA	mmunob@bancoserfinanza.com	N/A	CREDITO NO.111000203497 CUOTA OCTUBRE DE 2023	N/A	N/A	4,791,833	-	24,92% EA	12/29/2022	10/29/2023	136	PAGARE	111000203497	4,791,833	0.109%	31/3/2024
2	860043186	BANCO SERFINANZA S.A	CL 72 54 35	BARRANQUILLA	mmunob@bancoserfinanza.com	N/A	CREDITO NO.111000203497 CUOTA NOVIEMBRE DE 2023	N/A	N/A	4,791,833	-	24,92% EA	12/29/2022	11/29/2023	105	PAGARE	111000203497	4,791,833	0.109%	31/3/2024
2	860043186	BANCO SERFINANZA S.A	CL 72 54 35	BARRANQUILLA	mmunob@bancoserfinanza.com	N/A	CREDITO NO.111000203497 CUOTA DICIEMBRE 2023	N/A	N/A	4,791,833	-	24,92% EA	12/29/2022	12/29/2023	75	PAGARE	111000203497	4,791,833	0.109%	31/3/2024
2	860043186	BANCO SERFINANZA S.A	CL 72 54 35	BARRANQUILLA	mmunob@bancoserfinanza.com	N/A	CREDITO NO.111000203497 CUOTA ENERO 2024	N/A	N/A	4,791,833	-	24,92% EA	12/29/2022	1/29/2024	44	PAGARE	111000203497	4,791,833	0.109%	31/3/2024
2	860043186	BANCO SERFINANZA S.A	CL 72 54 35	BARRANQUILLA	mmunob@bancoserfinanza.com	N/A	CREDITO NO.111000203497 CUOTA FEBRERO 2024	N/A	N/A	4,791,833	-	24,92% EA	12/29/2022	2/29/2024	13	PAGARE	111000203497	4,791,833	0.109%	31/3/2024
2	860043186	BANCO SERFINANZA S.A	CL 72 54 35	BARRANQUILLA	mmunob@bancoserfinanza.com	N/A	CREDITO NO.111000203497 CUOTA NO VENCIDA DE 2027	N/A	N/A	210,840,628	-									



RELACION PASIVOS - OBLIGACIONES FINANCIERAS REORGANIZABLES

No	Nit o Cedula	Nombre o razon social	Direccion	Ciudad	Correo electronico	Tipo de Vinculo con el Deudor: Socio, Administrador o Controlante?	Detalle de la compra	Periodo	Garantias	Capital	Intereses pasados hasta la fecha	Tasa de Interes Pactado	Fecha de Generacion	Fecha Vencimiento	Dias de mora	Tipo de soporte	Numero Del Soporte	Total por acreedor	%tente a pasivo	Corte a:
2	860043186	BANCO SERFINANZA S.A	CL 72 54 35	BARRANQUILLA	mmunob@bancoserfinanza.com	N/A	CREDITO NO.111000203488 CUOTA NOVIEMBRE 2023	N/A	N/A	1.663.151	-	24.10% EA	12/29/2022	11/29/2023	105	PAGARE	111000203488	1.663.151	0.038%	31/3/2024
2	860043186	BANCO SERFINANZA S.A	CL 72 54 35	BARRANQUILLA	mmunob@bancoserfinanza.com	N/A	CREDITO NO.111000203488 CUOTA DICIEMBRE 2023	N/A	N/A	1.663.151	-	24.10% EA	12/29/2022	12/29/2023	75	PAGARE	111000203488	1.663.151	0.038%	31/3/2024
2	860043186	BANCO SERFINANZA S.A	CL 72 54 35	BARRANQUILLA	mmunob@bancoserfinanza.com	N/A	CREDITO NO.111000203488 CUOTA ENERO 2024	N/A	N/A	1.663.151	-	24.10% EA	12/29/2022	1/29/2024	44	PAGARE	111000203488	1.663.151	0.038%	31/3/2024
2	860043186	BANCO SERFINANZA S.A	CL 72 54 35	BARRANQUILLA	mmunob@bancoserfinanza.com	N/A	CREDITO NO.111000203488 CUOTA FEBRERO 2024	N/A	N/A	1.663.151	-	24.10% EA	12/29/2022	2/29/2024	13	PAGARE	111000203488	1.663.151	0.038%	31/3/2024
2	860043186	BANCO SERFINANZA S.A	CL 72 54 35	BARRANQUILLA	mmunob@bancoserfinanza.com	N/A	CREDITO NO.111000203488 CUOTA NO VENCIDAS 2027	N/A	N/A	74.841.806	-	24.10% EA	12/29/2022	12/29/2027	(1.386)	PAGARE	111000203488	74.841.806	1.702%	31/3/2024
2	860043186	BANCO SERFINANZA S.A	CL 72 54 35	BARRANQUILLA	mmunob@bancoserfinanza.com	N/A	CREDITO NO.119000012711 CUOTA JUNIO 2023	N/A	N/A	3.511.487	-	22.07% EA	12/24/2023	6/24/2023	263	PAGARE	119000012711	3.511.487	0.905%	31/3/2024
2	860043186	BANCO SERFINANZA S.A	CL 72 54 35	BARRANQUILLA	mmunob@bancoserfinanza.com	N/A	CREDITO NO.119000012711 CUOTA JULIO 2023	N/A	N/A	4.747.477	-	22.07% EA	11/1/2023	7/24/2023	233	PAGARE	119000012711	4.747.477	0.108%	31/3/2024
2	860043186	BANCO SERFINANZA S.A	CL 72 54 35	BARRANQUILLA	mmunob@bancoserfinanza.com	N/A	CREDITO NO.119000012711 CUOTA AGOSTO 2023	N/A	N/A	4.747.477	-	22.07% EA	11/1/2023	8/24/2023	202	PAGARE	119000012711	4.747.477	0.108%	31/3/2024
2	860043186	BANCO SERFINANZA S.A	CL 72 54 35	BARRANQUILLA	mmunob@bancoserfinanza.com	N/A	CREDITO NO.119000012711 CUOTA SEPTIEMBRE 2023	N/A	N/A	4.747.477	-	22.07% EA	11/1/2023	9/24/2023	171	PAGARE	119000012711	4.747.477	0.108%	31/3/2024
2	860043186	BANCO SERFINANZA S.A	CL 72 54 35	BARRANQUILLA	mmunob@bancoserfinanza.com	N/A	CREDITO NO.119000012711 CUOTA OCTUBRE 2023	N/A	N/A	4.747.477	-	22.07% EA	11/1/2023	10/24/2023	141	PAGARE	119000012711	4.747.477	0.108%	31/3/2024
2	860043186	BANCO SERFINANZA S.A	CL 72 54 35	BARRANQUILLA	mmunob@bancoserfinanza.com	N/A	CREDITO NO.119000012711 CUOTA NOVIEMBRE 2023	N/A	N/A	4.747.477	-	22.07% EA	11/1/2023	11/24/2023	110	PAGARE	119000012711	4.747.477	0.108%	31/3/2024
2	860043186	BANCO SERFINANZA S.A	CL 72 54 35	BARRANQUILLA	mmunob@bancoserfinanza.com	N/A	CREDITO NO.119000012711 CUOTA DICIEMBRE 2023	N/A	N/A	4.747.477	-	22.07% EA	11/1/2023	12/24/2023	80	PAGARE	119000012711	4.747.477	0.108%	31/3/2024
2	860043186	BANCO SERFINANZA S.A	CL 72 54 35	BARRANQUILLA	mmunob@bancoserfinanza.com	N/A	CREDITO NO.119000012711 CUOTA ENERO 2024	N/A	N/A	4.747.477	-	22.07% EA	11/1/2023	1/24/2024	49	PAGARE	119000012711	4.747.477	0.108%	31/3/2024
2	860043186	BANCO SERFINANZA S.A	CL 72 54 35	BARRANQUILLA	mmunob@bancoserfinanza.com	N/A	CREDITO NO.119000012711 CUOTA FEBRERO 2024	N/A	N/A	4.747.477	-	22.07% EA	11/1/2023	2/24/2024	18	PAGARE	119000012711	4.747.477	0.108%	31/3/2024
2	860043186	BANCO SERFINANZA S.A	CL 72 54 35	BARRANQUILLA	mmunob@bancoserfinanza.com	N/A	CREDITO NO.119000012711 CUOTA NO VENCIDAS 2025	N/A	N/A	66.486.937	-	22.07% EA	11/1/2023	3/24/2025	-376	PAGARE	119000012711	66.486.937	1.512%	31/3/2024
2	860043186	BANCO SERFINANZA S.A	CL 72 54 35	BARRANQUILLA	mmunob@bancoserfinanza.com	N/A	TARJETA CREDITO NO.119000012711 CUOTA MINIMA	N/A	N/A	11.851.834	-	2.82% EA	9/10/2023	12/10/2023	94	EXTRACTO	55595462478410	11.851.834	0.270%	31/3/2024
2	860043186	BANCO SERFINANZA S.A	CL 72 54 35	BARRANQUILLA	mmunob@bancoserfinanza.com	N/A	TARJETA CREDITO NO.119000012711 CUOTA NO VENCIDA	N/A	N/A	2.952.483	-	2.82% EA	10/11/2023	10/10/2024	63	EXTRACTO	55595462478410	2.952.483	0.068%	31/3/2024
Total BANCO SERFINANZA S.A										594.696.962	-						594.696.962	11.473%		
3	860034594	SCOTIABANK COLPATRIA S.A	CR 54 72 142	BARRANQUILLA	navarro@scotiapatria.com	N/A	CREDITO NO.101130000323 CUOTA MAYO DE 2023	N/A	N/A	14.586.133	-	21.44% EA	4/22/2023	5/29/2023	289	EXTRACTO	101130000323	14.586.133	0.332%	31/3/2024
3	860034594	SCOTIABANK COLPATRIA S.A	CR 54 72 142	BARRANQUILLA	navarro@scotiapatria.com	N/A	CREDITO NO.101130000323 CUOTA JUNIO DE 2023	N/A	N/A	14.586.133	-	21.44% EA	4/22/2023	6/29/2023	258	EXTRACTO	101130000323	14.586.133	0.332%	31/3/2024
3	860034594	SCOTIABANK COLPATRIA S.A	CR 54 72 142	BARRANQUILLA	navarro@scotiapatria.com	N/A	CREDITO NO.101130000323 CUOTA JULIO DE 2023	N/A	N/A	14.586.133	-	21.44% EA	4/22/2023	7/29/2023	228	EXTRACTO	101130000323	14.586.133	0.332%	31/3/2024
3	860034594	SCOTIABANK COLPATRIA S.A	CR 54 72 142	BARRANQUILLA	navarro@scotiapatria.com	N/A	CREDITO NO.101130000323 CUOTA AGOSTO DE 2023	N/A	N/A	14.586.133	-	21.44% EA	4/22/2023	8/29/2023	197	EXTRACTO	101130000323	14.586.133	0.332%	31/3/2024
3	860034594	SCOTIABANK COLPATRIA S.A	CR 54 72 142	BARRANQUILLA	navarro@scotiapatria.com	N/A	CREDITO NO.101130000323 CUOTA SEPTIEMBRE 2023	N/A	N/A	14.586.133	-	21.44% EA	4/22/2023	9/29/2023	166	EXTRACTO	101130000323	14.586.133	0.332%	31/3/2024
3	860034594	SCOTIABANK COLPATRIA S.A	CR 54 72 142	BARRANQUILLA	navarro@scotiapatria.com	N/A	CREDITO NO.101130000323 CUOTA OCTUBRE 2023	N/A	N/A	14.586.133	-	21.44% EA	4/22/2023	10/29/2023	136	EXTRACTO	101130000323	14.586.133	0.332%	31/3/2024
3	860034594	SCOTIABANK COLPATRIA S.A	CR 54 72 142	BARRANQUILLA	navarro@scotiapatria.com	N/A	CREDITO NO.101130000323 CUOTA NOVIEMBRE 2023	N/A	N/A	14.586.133	-	21.44% EA	4/22/2023	11/29/2023	105	EXTRACTO	101130000323	14.586.133	0.332%	31/3/2024
3	860034594	SCOTIABANK COLPATRIA S.A	CR 54 72 142	BARRANQUILLA	navarro@scotiapatria.com	N/A	CREDITO NO.101130000323 CUOTA DICIEMBRE 2023	N/A	N/A	14.586.133	-	21.44% EA	4/22/2023	12/29/2023	75	EXTRACTO	101130000323	14.586.133	0.332%	31/3/2024
3	860034594	SCOTIABANK COLPATRIA S.A	CR 54 72 142	BARRANQUILLA	navarro@scotiapatria.com	N/A	CREDITO NO.101130000323 CUOTA ENERO 2024	N/A	N/A	14.586.133	-	21.44% EA	4/22/2023	1/29/2024	44	EXTRACTO	101130000323	14.586.133	0.332%	31/3/2024
3	860034594	SCOTIABANK COLPATRIA S.A	CR 54 72 142	BARRANQUILLA	navarro@scotiapatria.com	N/A	CREDITO NO.101130000323 CUOTA FEBRERO 2024	N/A	N/A	14.586.133	-	21.44% EA	4/22/2023	2/29/2024	13	EXTRACTO	101130000323	14.586.133	0.332%	31/3/2024
3	860034594	SCOTIABANK COLPATRIA S.A	CR 54 72 142	BARRANQUILLA	navarro@scotiapatria.com	N/A	CREDITO NO.101130000323 CUOTA NO VENCIDAS 2025	N/A	N/A	583.445.214	-	21.44% EA	4/22/2023	6/29/2027	(1.203)	EXTRACTO	101130000323	583.445.214	13.270%	31/3/2024
3	860034594	SCOTIABANK COLPATRIA S.A	CR 54 72 142	BARRANQUILLA	navarro@scotiapatria.com	N/A	TARJETA CREDITO NO.5199710026447791 CUOTA TOTAL 2023	N/A	N/A	6.036.560	-	42.00% EA	9/9/2023	10/10/2023	155	EXTRACTO	5199710026447791	6.036.560	0.137%	31/3/2024
3	860034594	SCOTIABANK COLPATRIA S.A	CR 54 72 142	BARRANQUILLA	navarro@scotiapatria.com	N/A	TARJETA CREDITO NO.5474791109604033 CUOTA TOTAL 2023	N/A	N/A	3.371.105	-	42.00% EA	9/9/2023	10/10/2023	155	EXTRACTO	5474791109604033	3.371.105	0.077%	31/3/2024
Total SCOTIABANK COLPATRIA S.A										738.714.209	-						738.714.209	16.802%		
4	860002964	BANCO DE BOGOTA	CALLE 86 N 51B- 51 PISO 5	BARRANQUILLA	KGUZMA2@bancodebogota.com.co	N/A	CREDITO NO.854247977 CUOTA OCTUBRE 2023	N/A	N/A	546.833	-	21.44% EA	3/1/2023	10/1/2023	164	EXTRACTO	854247977	546.833	0.012%	31/3/2024
4	860002964	BANCO DE BOGOTA	CALLE 86 N 51B- 51 PISO 5	BARRANQUILLA	KGUZMA2@bancodebogota.com.co	N/A	CREDITO NO.854247977 CUOTA NOVIEMBRE 2023	N/A	N/A	546.833	-	21.44% EA	3/1/2023	11/1/2023	133	EXTRACTO	854247977	546.833	0.012%	31/3/2024
4	860002964	BANCO DE BOGOTA	CALLE 86 N 51B- 51 PISO 5	BARRANQUILLA	KGUZMA2@bancodebogota.com.co	N/A	CREDITO NO.854247977 CUOTA DICIEMBRE 2023	N/A	N/A	546.833	-	21.44% EA	3/1/2023	12/1/2023	103	EXTRACTO	854247977	546.833	0.012%	31/3/2024
4	860002964	BANCO DE BOGOTA	CALLE 86 N 51B- 51 PISO 5	BARRANQUILLA	KGUZMA2@bancodebogota.com.co	N/A	CREDITO NO.854247977 CUOTA ENERO 2024	N/A	N/A	546.833	-	21.44% EA	3/1/2023	1/1/2024	72	EXTRACTO	854247977	546.833	0.012%	31/3/2024
4	860002964	BANCO DE BOGOTA	CALLE 86 N 51B- 51 PISO 5	BARRANQUILLA	KGUZMA2@bancodebogota.com.co	N/A	CREDITO NO.854247977 CUOTA FEBRERO 2024	N/A	N/A	546.833	-	21.44% EA	3/1/2023	2/1/2024	41	EXTRACTO	854247977	546.833	0.012%	31/3/2024
4	860002964	BANCO DE BOGOTA	CALLE 86 N 51B- 51 PISO 5	BARRANQUILLA	KGUZMA2@bancodebogota.com.co	N/A	CREDITO NO.854247977 CUOTA MARZO 2024	N/A	N/A	546.833	-	21.44% EA	3/1/2023	3/1/2024	12	EXTRACTO	854247977	546.833	0.012%	31/3/2024
4	860002964	BANCO DE BOGOTA	CALLE 86 N 51B- 51 PISO 5	BARRANQUILLA	KGUZMA2@bancodebogota.com.co	N/A	CREDITO NO.854247977 CUOTA NO VENCIDAS 2025	N/A	N/A	3.280.998	-	21.44% EA	3/1/2023	8/1/2024	(141)	EXTRACTO	854247977	3.280.998	0.075%	31/3/2024
4	860002964	BANCO DE BOGOTA	CALLE 86 N 51B- 51 PISO 5	BARRANQUILLA	KGUZMA2@bancodebogota.com.co	N/A	CREDITO NO.0059430887 CUOTA JULIO DE 2023	N/A	N/A	85.085	-	17.60% EA	3/2/2021	7/4/2023	253	EXTRACTO	559430887	85.085	0.002%	31/3/2024
4	860002964	BANCO DE BOGOTA	CALLE 86 N 51B- 51 PISO 5	BARRANQUILLA	KGUZMA2@bancodebogota.com.co	N/A	CREDITO NO.0059430887 CUOTA AGOSTO DE 2023	N/A	N/A	2.137.083	-	17.60% EA	3/2/2021	8/4/2023	222	EXTRACTO	559430887	2.137.083	0.049%	31/3/2024
4	860002964	BANCO DE BOGOTA	CALLE 86 N 51B- 51 PISO 5	BARRANQUILLA	KGUZMA2@bancodebogota.com.co	N/A	CREDITO NO.0059430887 CUOTA SEPTIEMBRE 2023	N/A	N/A	2.143.335	-	21.44% EA	3/2/2021	9/4/2023	191	EXTRACTO	559430887	2.143.335	0.049%	31/3/2024
4	860002964	BANCO DE BOGOTA	CALLE 86 N 51B- 51 PISO 5	BARRANQUILLA	KGUZMA2@bancodebogota.com.co	N/A	CREDITO NO.0059430887 CUOTA OCTUBRE 2023	N/A	N/A	2.143.335	-	21.44% EA	3/2/2021	10/4/2023	161	EXTRACTO	559430887	2.143.335	0.049%	31/3/2024
4	860002964	BANCO DE BOGOTA	CALLE 86 N 51B- 51 PISO 5	BARRANQUILLA	KGUZMA2@bancodebogota.com.co	N/A	CREDITO NO.0059430887 CUOTA NOVIEMBRE 2023	N/A	N/A	2.143.335	-	21.44% EA	3/2/2021	11/4/2023	130	EXTRACTO	559430887	2.143.33		



RELACION PASIVOS - OBLIGACIONES FINANCIERAS REORGANIZABLES

No	Nit o Cedula	Nombre o razon social	Dirección	Ciudad	Correo electronico	Tipo de Vinculo con el Deudor: Socio, Admin o Controlante?	Detalle de la compra	Periodo	Garantias	Capital	Intereses pasados hasta la fecha	Tasa de Interés Puntado	Fecha de Generación	Fecha Vencimiento	Dias de mora	Tipo de soporte	Numero Del Soporte	Total por acreedor	% frente a pasivo	Corte a:
5	890300279	BANCO DE OCCIDENTE	CRA 518 N 80 - 58 PISO 18	BARRANQUILLA	KVloria@bancooccidente.com.co	N/A	CREDITO NO.80230035083 CUOTA DICIEMBRE 2023	N/A	N/A	4.216.667	-	18% EA	31/02/2022	12/11/2023	93	EXTRACTO	80230035083	4.216.667	0.096%	31/3/2024
5	890300279	BANCO DE OCCIDENTE	CRA 518 N 80 - 58 PISO 18	BARRANQUILLA	KVloria@bancooccidente.com.co	N/A	CREDITO NO.80230035083 ENERO 2024	N/A	N/A	4.216.667	-	18% EA	31/02/2022	11/11/2023	62	EXTRACTO	80230035083	4.216.667	0.096%	31/3/2024
5	890300279	BANCO DE OCCIDENTE	CRA 518 N 80 - 58 PISO 18	BARRANQUILLA	KVloria@bancooccidente.com.co	N/A	CREDITO NO.80230035083 CUOTA FEBRERO 2024	N/A	N/A	4.216.667	-	18% EA	31/02/2022	2/11/2024	31	EXTRACTO	80230035083	4.216.667	0.096%	31/3/2024
5	890300279	BANCO DE OCCIDENTE	CRA 518 N 80 - 58 PISO 18	BARRANQUILLA	KVloria@bancooccidente.com.co	N/A	CREDITO NO.80230035083 CUOTA MARZO 2024	N/A	N/A	4.216.667	-	18% EA	31/02/2022	3/11/2024	2	EXTRACTO	80230035083	4.216.667	0.096%	31/3/2024
5	890300279	BANCO DE OCCIDENTE	CRA 518 N 80 - 58 PISO 18	BARRANQUILLA	KVloria@bancooccidente.com.co	N/A	CREDITO NO.80230035083 CUOTA NO VENCIDAS	N/A	N/A	63.249.988	-	18% EA	31/02/2022	11/11/2025	(608)	EXTRACTO	80230035083	63.249.988	1.439%	31/3/2024
5	890300279	BANCO DE OCCIDENTE	CRA 518 N 80 - 58 PISO 18	BARRANQUILLA	KVloria@bancooccidente.com.co	N/A	CREDITO NO.80200115914 CUOTA MAYO 2023	N/A	N/A	3.986.190	-	18% EA	10/22/2020	5/22/2023	298	EXTRACTO	80200115914	3.986.190	0.091%	31/3/2024
5	890300279	BANCO DE OCCIDENTE	CRA 518 N 80 - 58 PISO 18	BARRANQUILLA	KVloria@bancooccidente.com.co	N/A	CREDITO NO.80200115914 CUOTA JUNIO 2023	N/A	N/A	3.986.190	-	18% EA	10/22/2020	6/22/2023	286	EXTRACTO	80200115914	3.986.190	0.091%	31/3/2024
5	890300279	BANCO DE OCCIDENTE	CRA 518 N 80 - 58 PISO 18	BARRANQUILLA	KVloria@bancooccidente.com.co	N/A	CREDITO NO.80200115914 CUOTA JULIO DE 2023	N/A	N/A	3.986.190	-	18% EA	10/22/2020	7/22/2023	235	EXTRACTO	80200115914	3.986.190	0.091%	31/3/2024
5	890300279	BANCO DE OCCIDENTE	CRA 518 N 80 - 58 PISO 18	BARRANQUILLA	KVloria@bancooccidente.com.co	N/A	CREDITO NO.80200115914 CUOTA AGOSTO DE 2023	N/A	N/A	3.986.190	-	18% EA	10/22/2020	8/22/2023	204	EXTRACTO	80200115914	3.986.190	0.091%	31/3/2024
5	890300279	BANCO DE OCCIDENTE	CRA 518 N 80 - 58 PISO 18	BARRANQUILLA	KVloria@bancooccidente.com.co	N/A	CREDITO NO.80200115914 CUOTA SEPTIEMBRE 2023	N/A	N/A	3.986.190	-	18% EA	10/22/2020	9/22/2023	173	EXTRACTO	80200115914	3.986.190	0.091%	31/3/2024
5	890300279	BANCO DE OCCIDENTE	CRA 518 N 80 - 58 PISO 18	BARRANQUILLA	KVloria@bancooccidente.com.co	N/A	CREDITO NO.80200115914 CUOTA OCTUBRE 2023	N/A	N/A	3.986.190	-	18% EA	10/22/2020	10/22/2023	143	EXTRACTO	80200115914	3.986.190	0.091%	31/3/2024
5	890300279	BANCO DE OCCIDENTE	CRA 518 N 80 - 58 PISO 18	BARRANQUILLA	KVloria@bancooccidente.com.co	N/A	CREDITO NO.80200115914 CUOTA NOVIEMBRE 2023	N/A	N/A	3.986.190	-	18% EA	10/22/2020	11/22/2023	112	EXTRACTO	80200115914	3.986.190	0.091%	31/3/2024
5	890300279	BANCO DE OCCIDENTE	CRA 518 N 80 - 58 PISO 18	BARRANQUILLA	KVloria@bancooccidente.com.co	N/A	CREDITO NO.80200115914 CUOTA DICIEMBRE 2023	N/A	N/A	3.986.190	-	18% EA	10/22/2020	12/22/2023	82	EXTRACTO	80200115914	3.986.190	0.091%	31/3/2024
5	890300279	BANCO DE OCCIDENTE	CRA 518 N 80 - 58 PISO 18	BARRANQUILLA	KVloria@bancooccidente.com.co	N/A	CREDITO NO.80200115914 CUOTA ENERO 2024	N/A	N/A	3.986.190	-	18% EA	10/22/2020	1/22/2024	51	EXTRACTO	80200115914	3.986.190	0.091%	31/3/2024
5	890300279	BANCO DE OCCIDENTE	CRA 518 N 80 - 58 PISO 18	BARRANQUILLA	KVloria@bancooccidente.com.co	N/A	CREDITO NO.80200115914 CUOTA FEBRERO 2024	N/A	N/A	3.986.190	-	18% EA	10/22/2020	2/22/2024	20	EXTRACTO	80200115914	3.986.190	0.091%	31/3/2024
5	890300279	BANCO DE OCCIDENTE	CRA 518 N 80 - 58 PISO 18	BARRANQUILLA	KVloria@bancooccidente.com.co	N/A	CREDITO NO.80200115914 CUOTA NO VENCIDAS	N/A	N/A	54.090.748	-	18% EA	10/22/2020	12/22/2024	(284)	EXTRACTO	80200115914	54.090.748	1.230%	31/3/2024
5	890300279	BANCO DE OCCIDENTE	CRA 518 N 80 - 58 PISO 18	BARRANQUILLA	KVloria@bancooccidente.com.co	N/A	CREDITO NO.81630028116 CUOTA AGOSTO DE 2023	N/A	N/A	3.519.996	-	18% EA	9/29/2022	8/29/2023	197	EXTRACTO	81630028116	3.519.996	0.080%	31/3/2024
5	890300279	BANCO DE OCCIDENTE	CRA 518 N 80 - 58 PISO 18	BARRANQUILLA	KVloria@bancooccidente.com.co	N/A	CREDITO NO.81630028116 CUOTA SEPTIEMBRE 2023	N/A	N/A	3.519.996	-	18% EA	9/29/2022	9/29/2023	166	EXTRACTO	81630028116	3.519.996	0.080%	31/3/2024
5	890300279	BANCO DE OCCIDENTE	CRA 518 N 80 - 58 PISO 18	BARRANQUILLA	KVloria@bancooccidente.com.co	N/A	CREDITO NO.81630028116 CUOTA OCTUBRE 2023	N/A	N/A	3.520.000	-	18% EA	9/29/2022	10/29/2023	136	EXTRACTO	81630028116	3.520.000	0.080%	31/3/2024
5	890300279	BANCO DE OCCIDENTE	CRA 518 N 80 - 58 PISO 18	BARRANQUILLA	KVloria@bancooccidente.com.co	N/A	CREDITO NO.81630028116 CUOTA NOVIEMBRE 2023	N/A	N/A	3.520.000	-	18% EA	9/29/2022	11/29/2023	105	EXTRACTO	81630028116	3.520.000	0.080%	31/3/2024
5	890300279	BANCO DE OCCIDENTE	CRA 518 N 80 - 58 PISO 18	BARRANQUILLA	KVloria@bancooccidente.com.co	N/A	CREDITO NO.81630028116 CUOTA DICIEMBRE 2023	N/A	N/A	3.520.000	-	18% EA	9/29/2022	12/29/2023	75	EXTRACTO	81630028116	3.520.000	0.080%	31/3/2024
5	890300279	BANCO DE OCCIDENTE	CRA 518 N 80 - 58 PISO 18	BARRANQUILLA	KVloria@bancooccidente.com.co	N/A	CREDITO NO.81630028116 CUOTA ENERO 2024	N/A	N/A	3.520.000	-	18% EA	9/29/2022	1/29/2024	44	EXTRACTO	81630028116	3.520.000	0.080%	31/3/2024
5	890300279	BANCO DE OCCIDENTE	CRA 518 N 80 - 58 PISO 18	BARRANQUILLA	KVloria@bancooccidente.com.co	N/A	CREDITO NO.81630028116 CUOTA FEBRERO 2024	N/A	N/A	3.520.000	-	18% EA	9/29/2022	2/29/2024	13	EXTRACTO	81630028116	3.520.000	0.080%	31/3/2024
5	890300279	BANCO DE OCCIDENTE	CRA 518 N 80 - 58 PISO 18	BARRANQUILLA	KVloria@bancooccidente.com.co	N/A	CREDITO NO.81630028116 CUOTA NO VENCIDAS	N/A	N/A	80.960.000	-	18% EA	9/29/2022	9/29/2025	(565)	EXTRACTO	81630028116	80.960.000	1.841%	31/3/2024
5	890300279	BANCO DE OCCIDENTE	CRA 518 N 80 - 58 PISO 18	BARRANQUILLA	KVloria@bancooccidente.com.co	N/A	CREDITO NO.81630031805 CUOTA JULIO DE 2023	N/A	N/A	1.640.393	-	10.42 EA	4/24/2023	7/26/2023	231	EXTRACTO	81630031805	1.640.393	0.037%	31/3/2024
5	890300279	BANCO DE OCCIDENTE	CRA 518 N 80 - 58 PISO 18	BARRANQUILLA	KVloria@bancooccidente.com.co	N/A	CREDITO NO.81630031805 CUOTA AGOSTO DE 2023	N/A	N/A	1.640.393	-	10.42 EA	4/24/2023	8/26/2023	200	EXTRACTO	81630031805	1.640.393	0.037%	31/3/2024
5	890300279	BANCO DE OCCIDENTE	CRA 518 N 80 - 58 PISO 18	BARRANQUILLA	KVloria@bancooccidente.com.co	N/A	CREDITO NO.81630031805 CUOTA SEPTIEMBRE 2023	N/A	N/A	1.640.393	-	10.42 EA	4/24/2023	9/26/2023	169	EXTRACTO	81630031805	1.640.393	0.037%	31/3/2024
5	890300279	BANCO DE OCCIDENTE	CRA 518 N 80 - 58 PISO 18	BARRANQUILLA	KVloria@bancooccidente.com.co	N/A	CREDITO NO.81630031805 CUOTA OCTUBRE 2023	N/A	N/A	1.640.393	-	10.42 EA	4/24/2023	10/26/2023	139	EXTRACTO	81630031805	1.640.393	0.037%	31/3/2024
5	890300279	BANCO DE OCCIDENTE	CRA 518 N 80 - 58 PISO 18	BARRANQUILLA	KVloria@bancooccidente.com.co	N/A	CREDITO NO.81630031805 CUOTA NOVIEMBRE 2023	N/A	N/A	1.640.393	-	10.42 EA	4/24/2023	11/26/2023	108	EXTRACTO	81630031805	1.640.393	0.037%	31/3/2024
5	890300279	BANCO DE OCCIDENTE	CRA 518 N 80 - 58 PISO 18	BARRANQUILLA	KVloria@bancooccidente.com.co	N/A	CREDITO NO.81630031805 CUOTA DICIEMBRE 2023	N/A	N/A	1.640.393	-	10.42 EA	4/24/2023	12/26/2023	78	EXTRACTO	81630031805	1.640.393	0.037%	31/3/2024
5	890300279	BANCO DE OCCIDENTE	CRA 518 N 80 - 58 PISO 18	BARRANQUILLA	KVloria@bancooccidente.com.co	N/A	CREDITO NO.81630031805 CUOTA ENERO 2024	N/A	N/A	1.640.393	-	10.42 EA	4/24/2023	1/26/2024	47	EXTRACTO	81630031805	1.640.393	0.037%	31/3/2024
5	890300279	BANCO DE OCCIDENTE	CRA 518 N 80 - 58 PISO 18	BARRANQUILLA	KVloria@bancooccidente.com.co	N/A	CREDITO NO.81630031805 CUOTA FEBRERO 2024	N/A	N/A	302.300	-	10.42 EA	4/24/2023	2/26/2024	16	EXTRACTO	81630031805	302.300	0.007%	31/3/2024
Total BANCO DE OCCIDENTE										320.971.014	-						320.971.014	7.300%		
6	800149923	BANCO DE COMERCIO EXTERIOR DE COLOMBIA S.A.	Calle 28 No. 13 A 15	BOGOTA	fabian.reyes@bancolex.com	N/A	CREDITO NO.1400118220 CUOTA ENERO 2023	N/A	INVENTARIO	6.375.744	-	6.40% EA	6/4/2022	1/4/2023	434	PAGARE	1400118220	6.375.744	0.145%	31/3/2024
6	800149923	BANCO DE COMERCIO EXTERIOR DE COLOMBIA S.A.	Calle 28 No. 13 A 16	BOGOTA	fabian.reyes@bancolex.com	N/A	CREDITO NO.1400118220 CUOTA FEBRERO 2023	N/A	INVENTARIO	6.375.744	-	6.40% EA	6/4/2022	2/4/2023	403	PAGARE	1400118220	6.375.744	0.145%	31/3/2024
6	800149923	BANCO DE COMERCIO EXTERIOR DE COLOMBIA S.A.	Calle 28 No. 13 A 17	BOGOTA	fabian.reyes@bancolex.com	N/A	CREDITO NO.1400118220 CUOTA MARZO DE 2023	N/A	INVENTARIO	6.375.744	-	6.40% EA	6/4/2022	3/4/2023	375	PAGARE	1400118220	6.375.744	0.145%	31/3/2024
6	800149923	BANCO DE COMERCIO EXTERIOR DE COLOMBIA S.A.	Calle 28 No. 13 A 18	BOGOTA	fabian.reyes@bancolex.com	N/A	CREDITO NO.1400118220 CUOTA ABRIL DE 2023	N/A	INVENTARIO	6.375.744	-	6.40% EA	6/4/2022	4/4/2023	344	PAGARE	1400118220	6.375.744	0.145%	31/3/2024
6	800149923	BANCO DE COMERCIO EXTERIOR DE COLOMBIA S.A.	Calle 28 No. 13 A 19	BOGOTA	fabian.reyes@bancolex.com	N/A	CREDITO NO.1400118220 CUOTA MAYO 2023	N/A	INVENTARIO	6.375.744	-	6.40% EA	6/4/2022	5/4/2023	314	PAGARE	1400118220	6.375.744	0.145%	31/3/2024
6	800149923	BANCO DE COMERCIO EXTERIOR DE COLOMBIA S.A.	Calle 28 No. 13 A 20	BOGOTA	fabian.reyes@bancolex.com	N/A	CREDITO NO.1400118220 CUOTA JUNIO 2023	N/A	INVENTARIO	6.375.744	-	6.40% EA	6/4/2022	6/4/2023	283	PAGARE	1400118220	6.375.744	0.145%	31/3/2024
6	800149923	BANCO DE COMERCIO EXTERIOR DE COLOMBIA S.A.	Calle 28 No. 13 A 21	BOGOTA	fabian.reyes@bancolex.com	N/A	CREDITO NO.1400118220 CUOTA JULIO 2023	N/A	INVENTARIO	6.375.744	-	6.40% EA	6/4/2022	7/4/2023	253	PAGARE	1400118220	6.375.744	0.145%	31/3/2024
6	800149923	BANCO DE COMERCIO EXTERIOR DE COLOMBIA S.A.	Calle 28 No. 13 A 22	BOGOTA	fabian.reyes@bancolex.com	N/A	CREDITO NO.1400118220 CUOTA AGOSTO 2023	N/A	INVENTARIO	6.375.744	-	6.40% EA	6/4/2022	8/4/2023	222	PAGARE	1400118220	6.375.744	0.145%	31/3/2024
6	800149923	BANCO DE COMERCIO EXTERIOR DE COLOMBIA S.A.	Calle 28 No. 13 A 23	BOGOTA	fabian.reyes@bancolex.com	N/A	CREDITO NO.1400118220 CUOTA SEPTIEMBRE 2023	N/A	INVENTARIO	6.375.744	-	6.40% EA	6/4/2022	9/4/2023	191	PAGARE	1400118220	6.375.744	0.145%	31/3/2024
6	800149923	BANCO DE COMERCIO EXTERIOR DE COLOMBIA S.A.	Calle 28 No. 13 A 24	BOGOTA	fabian.reyes@bancolex.com	N/A	CREDITO NO.1400118220 CUOTA OCTUBRE 2023	N/A	INVENTARIO	6.375.744	-	6.40% EA	6/4/2022	10/4/2023	161	PAGARE	1400118220	6.375.744	0.145%	31/3/2024
6	800149923	BANCO DE COMERCIO EXTERIOR DE COLOMBIA																		



RELACION PASIVOS - OBLIGACIONES FINANCIERAS REORDENABLES

No	Nit o Cedula	Nombre o razón social	Dirección	Ciudad	Correo electrónico	Tipo de Vinculo con el Deudor: Socio, Admin o Controlante?	Detalle de la compra	Periodo	Garantías	Capital	Intereses pasados hasta la fecha	Tasa de Interés Pactado	Fecha de Generación	Fecha Vencimiento	Días de mora	Tipo de soporte	Numero Del Soporte	Total por acreedor	% frente a pasivo	Corte a:
7	860034313	DAVIVIENDA SA	CR 53 80 35	BARRANQUILLA	mmull@davivenda.com	N/A	CREDITO NO.7102027900264560 CUOTA ENERO 2024	N/A	N/A	1.884.000	-	21.44% EA	11/6/2022	1/6/2024	67	PAGARE	7102027900264560	1.884.000	0.043%	31/3/2024
7	860034313	DAVIVIENDA SA	CR 53 80 35	BARRANQUILLA	mmull@davivenda.com	N/A	CREDITO NO.7102027900264560 CUOTA FEBRERO 2024	N/A	N/A	1.884.000	-	21.44% EA	11/6/2022	2/6/2024	36	PAGARE	7102027900264560	1.884.000	0.043%	31/3/2024
7	860034313	DAVIVIENDA SA	CR 53 80 35	BARRANQUILLA	mmull@davivenda.com	N/A	CREDITO NO.7102027900264560 CUOTA MARZO 2024	N/A	N/A	1.884.000	-	21.44% EA	11/6/2022	3/6/2024	7	PAGARE	7102027900264560	1.884.000	0.043%	31/3/2024
7	860034313	DAVIVIENDA SA	CR 53 80 35	BARRANQUILLA	mmull@davivenda.com	N/A	CREDITO NO.7102027900264560 CUOTA NO VENCIDAS	N/A	N/A	102.335.528	-	21.44% EA	11/6/2022	9/6/2028	(1.638)	PAGARE	7102027900264560	102.335.528	2.328%	31/3/2024
7	860034313	DAVIVIENDA SA	CR 53 80 35	BARRANQUILLA	mmull@davivenda.com	N/A	CREDITO NO.7102027900293072 CUOTA JULIO DE 2023	N/A	N/A	570.088	-	28.27% EA	4/1/2023	7/1/2023	256	PAGARE	7102027900293070	570.088	0.013%	31/3/2024
7	860034313	DAVIVIENDA SA	CR 53 80 35	BARRANQUILLA	mmull@davivenda.com	N/A	CREDITO NO.7102027900293072 CUOTA AGOSTO DE 2023	N/A	N/A	570.088	-	28.27% EA	4/1/2023	8/1/2023	225	PAGARE	7102027900293070	570.088	0.013%	31/3/2024
7	860034313	DAVIVIENDA SA	CR 53 80 35	BARRANQUILLA	mmull@davivenda.com	N/A	CREDITO NO.7102027900293072 CUOTA SEPTIEMBRE 2023	N/A	N/A	570.088	-	28.27% EA	4/1/2023	9/1/2023	194	PAGARE	7102027900293070	570.088	0.013%	31/3/2024
7	860034313	DAVIVIENDA SA	CR 53 80 35	BARRANQUILLA	mmull@davivenda.com	N/A	CREDITO NO.7102027900293072 CUOTA OCTUBRE 2023	N/A	N/A	570.088	-	28.27% EA	4/1/2023	10/1/2023	164	PAGARE	7102027900293070	570.088	0.013%	31/3/2024
7	860034313	DAVIVIENDA SA	CR 53 80 35	BARRANQUILLA	mmull@davivenda.com	N/A	CREDITO NO.7102027900293072 CUOTA NOVIEMBRE 2023	N/A	N/A	570.088	-	28.27% EA	4/1/2023	11/1/2023	133	PAGARE	7102027900293070	570.088	0.013%	31/3/2024
7	860034313	DAVIVIENDA SA	CR 53 80 35	BARRANQUILLA	mmull@davivenda.com	N/A	CREDITO NO.7102027900293072 CUOTA DICIEMBRE 2023	N/A	N/A	570.088	-	28.27% EA	4/1/2023	12/1/2023	103	PAGARE	7102027900293070	570.088	0.013%	31/3/2024
7	860034313	DAVIVIENDA SA	CR 53 80 35	BARRANQUILLA	mmull@davivenda.com	N/A	CREDITO NO.7102027900293072 CUOTA ENERO 2024	N/A	N/A	570.088	-	28.27% EA	4/1/2023	1/1/2024	72	PAGARE	7102027900293070	570.088	0.013%	31/3/2024
7	860034313	DAVIVIENDA SA	CR 53 80 35	BARRANQUILLA	mmull@davivenda.com	N/A	CREDITO NO.7102027900293072 CUOTA FEBRERO 2024	N/A	N/A	570.088	-	28.27% EA	4/1/2023	2/1/2024	41	PAGARE	7102027900293070	570.088	0.013%	31/3/2024
7	860034313	DAVIVIENDA SA	CR 53 80 35	BARRANQUILLA	mmull@davivenda.com	N/A	CREDITO NO.7102027900293072 CUOTA MARZO 2024	N/A	N/A	570.088	-	28.27% EA	4/1/2023	3/1/2024	12	PAGARE	7102027900293070	570.088	0.013%	31/3/2024
7	860034313	DAVIVIENDA SA	CR 53 80 35	BARRANQUILLA	mmull@davivenda.com	N/A	CREDITO NO.7102027900293072 CUOTA NO VENCIDAS	N/A	N/A	29.175.851	-	28.27% EA	4/1/2023	2/12/2028	(1.431)	PAGARE	7102027900293070	29.175.851	0.664%	31/3/2024
7	860034313	DAVIVIENDA SA	CR 53 80 35	BARRANQUILLA	mmull@davivenda.com	N/A	CREDITO NO.702027900301677 CUOTA JULIO DE 2023	N/A	N/A	343.690	-	27.20% EA	1/28/2023	7/28/2023	229	PAGARE	7202027900301677	343.690	0.008%	31/3/2024
7	860034313	DAVIVIENDA SA	CR 53 80 35	BARRANQUILLA	mmull@davivenda.com	N/A	CREDITO NO.702027900301677 CUOTA AGOSTO 2023	N/A	N/A	344.000	-	27.20% EA	1/28/2023	8/28/2023	198	PAGARE	7202027900301677	344.000	0.008%	31/3/2024
7	860034313	DAVIVIENDA SA	CR 53 80 35	BARRANQUILLA	mmull@davivenda.com	N/A	CREDITO NO.702027900301677 CUOTA SEPTIEMBRE 2023	N/A	N/A	344.000	-	27.20% EA	1/28/2023	9/28/2023	167	PAGARE	7202027900301677	344.000	0.008%	31/3/2024
7	860034313	DAVIVIENDA SA	CR 53 80 35	BARRANQUILLA	mmull@davivenda.com	N/A	CREDITO NO.702027900301677 CUOTA OCTUBRE 2023	N/A	N/A	344.000	-	27.20% EA	1/28/2023	10/28/2023	137	PAGARE	7202027900301677	344.000	0.008%	31/3/2024
7	860034313	DAVIVIENDA SA	CR 53 80 35	BARRANQUILLA	mmull@davivenda.com	N/A	CREDITO NO.702027900301677 CUOTA NOVIEMBRE 2023	N/A	N/A	344.000	-	27.20% EA	1/28/2023	11/28/2023	106	PAGARE	7202027900301677	344.000	0.008%	31/3/2024
7	860034313	DAVIVIENDA SA	CR 53 80 35	BARRANQUILLA	mmull@davivenda.com	N/A	CREDITO NO.702027900301677 CUOTA DICIEMBRE 2023	N/A	N/A	344.000	-	27.20% EA	1/28/2023	12/28/2023	76	PAGARE	7202027900301677	344.000	0.008%	31/3/2024
7	860034313	DAVIVIENDA SA	CR 53 80 35	BARRANQUILLA	mmull@davivenda.com	N/A	CREDITO NO.702027900301677 CUOTA ENERO 2024	N/A	N/A	344.000	-	27.20% EA	1/28/2023	1/28/2024	45	PAGARE	7202027900301677	344.000	0.008%	31/3/2024
7	860034313	DAVIVIENDA SA	CR 53 80 35	BARRANQUILLA	mmull@davivenda.com	N/A	CREDITO NO.702027900301677 CUOTA FEBRERO 2024	N/A	N/A	344.000	-	27.20% EA	1/28/2023	2/28/2024	14	PAGARE	7202027900301677	344.000	0.008%	31/3/2024
7	860034313	DAVIVIENDA SA	CR 53 80 35	BARRANQUILLA	mmull@davivenda.com	N/A	CREDITO NO.702027900301677 CUOTA NO VENCIDA	N/A	N/A	19.092.446	-	27.20% EA	1/28/2023	12/28/2027	(1.385)	PAGARE	7202027900301677	19.092.446	0.454%	31/3/2024
7	860034313	DAVIVIENDA SA	CR 53 80 35	BARRANQUILLA	mmull@davivenda.com	N/A	CREDITO NO.7102027900292504 CUOTA AGOSTO DE 2023	N/A	N/A	468.411	-	28.22% EA	2/5/2023	8/5/2023	221	PAGARE	7102027900292504	468.411	0.011%	31/3/2024
7	860034313	DAVIVIENDA SA	CR 53 80 35	BARRANQUILLA	mmull@davivenda.com	N/A	CREDITO NO.7102027900292504 CUOTA SEPTIEMBRE 2023	N/A	N/A	618.000	-	28.22% EA	2/5/2023	9/5/2023	190	PAGARE	7102027900292504	618.000	0.014%	31/3/2024
7	860034313	DAVIVIENDA SA	CR 53 80 35	BARRANQUILLA	mmull@davivenda.com	N/A	CREDITO NO.7102027900292504 CUOTA OCTUBRE 2023	N/A	N/A	618.000	-	28.22% EA	2/5/2023	10/5/2023	160	PAGARE	7102027900292504	618.000	0.014%	31/3/2024
7	860034313	DAVIVIENDA SA	CR 53 80 35	BARRANQUILLA	mmull@davivenda.com	N/A	CREDITO NO.7102027900292504 CUOTA NOVIEMBRE 2023	N/A	N/A	618.000	-	28.22% EA	2/5/2023	11/5/2023	129	PAGARE	7102027900292504	618.000	0.014%	31/3/2024
7	860034313	DAVIVIENDA SA	CR 53 80 35	BARRANQUILLA	mmull@davivenda.com	N/A	CREDITO NO.7102027900292504 CUOTA DICIEMBRE 2023	N/A	N/A	618.000	-	28.22% EA	2/5/2023	12/5/2023	99	PAGARE	7102027900292504	618.000	0.014%	31/3/2024
7	860034313	DAVIVIENDA SA	CR 53 80 35	BARRANQUILLA	mmull@davivenda.com	N/A	CREDITO NO.7102027900292504 CUOTA ENERO 2024	N/A	N/A	618.000	-	28.22% EA	2/5/2023	1/5/2024	68	PAGARE	7102027900292504	618.000	0.014%	31/3/2024
7	860034313	DAVIVIENDA SA	CR 53 80 35	BARRANQUILLA	mmull@davivenda.com	N/A	CREDITO NO.7102027900292504 CUOTA FEBRERO 2024	N/A	N/A	618.000	-	28.22% EA	2/5/2023	2/5/2024	37	PAGARE	7102027900292504	618.000	0.014%	31/3/2024
7	860034313	DAVIVIENDA SA	CR 53 80 35	BARRANQUILLA	mmull@davivenda.com	N/A	CREDITO NO.7102027900292504 CUOTA MARZO 2024	N/A	N/A	618.000	-	28.22% EA	2/5/2023	3/5/2024	8	PAGARE	7102027900292504	618.000	0.014%	31/3/2024
7	860034313	DAVIVIENDA SA	CR 53 80 35	BARRANQUILLA	mmull@davivenda.com	N/A	CREDITO NO.7102027900292504 CUOTA NO VENCIDAS	N/A	N/A	32.482.842	-	28.22% EA	2/5/2023	7/5/2028	(1.575)	PAGARE	7102027900292504	32.482.842	0.799%	31/3/2024
7	860034313	DAVIVIENDA SA	CR 53 80 35	BARRANQUILLA	mmull@davivenda.com	N/A	CREDITO NO.7102027900285102 CUOTA JULIO 2023	N/A	N/A	469.639	-	23.70% EA	4/28/2023	7/28/2023	229	PAGARE	7102027900285102	469.639	0.011%	31/3/2024
7	860034313	DAVIVIENDA SA	CR 53 80 35	BARRANQUILLA	mmull@davivenda.com	N/A	CREDITO NO.7102027900285102 CUOTA AGOSTO 2023	N/A	N/A	471.000	-	23.70% EA	4/28/2023	8/28/2023	198	PAGARE	7102027900285102	471.000	0.011%	31/3/2024
7	860034313	DAVIVIENDA SA	CR 53 80 35	BARRANQUILLA	mmull@davivenda.com	N/A	CREDITO NO.7102027900285102 CUOTA SEPTIEMBRE 2023	N/A	N/A	471.000	-	23.70% EA	4/28/2023	9/28/2023	167	PAGARE	7102027900285102	471.000	0.011%	31/3/2024
7	860034313	DAVIVIENDA SA	CR 53 80 35	BARRANQUILLA	mmull@davivenda.com	N/A	CREDITO NO.7102027900285102 CUOTA OCTUBRE 2023	N/A	N/A	471.000	-	23.70% EA	4/28/2023	10/28/2023	137	PAGARE	7102027900285102	471.000	0.011%	31/3/2024
7	860034313	DAVIVIENDA SA	CR 53 80 35	BARRANQUILLA	mmull@davivenda.com	N/A	CREDITO NO.7102027900285102 CUOTA NOVIEMBRE 2023	N/A	N/A	471.000	-	23.70% EA	4/28/2023	11/28/2023	106	PAGARE	7102027900285102	471.000	0.011%	31/3/2024
7	860034313	DAVIVIENDA SA	CR 53 80 35	BARRANQUILLA	mmull@davivenda.com	N/A	CREDITO NO.7102027900285102 CUOTA DICIEMBRE 2023	N/A	N/A	471.000	-	23.70% EA	4/28/2023	12/28/2023	76	PAGARE	7102027900285102	471.000	0.011%	31/3/2024
7	860034313	DAVIVIENDA SA	CR 53 80 35	BARRANQUILLA	mmull@davivenda.com	N/A	CREDITO NO.7102027900285102 CUOTA ENERO 2024	N/A	N/A	471.000	-	23.70% EA	4/28/2023	1/28/2024	45	PAGARE	7102027900285102	471.000	0.011%	31/3/2024
7	860034313	DAVIVIENDA SA	CR 53 80 35	BARRANQUILLA	mmull@davivenda.com	N/A	CREDITO NO.7102027900285102 CUOTA FEBRERO 2024	N/A	N/A	471.000	-	23.70% EA	4/28/2023	2/28/2024	14	PAGARE	7102027900285102	471.000	0.011%	31/3/2024
7	860034313	DAVIVIENDA SA	CR 53 80 35	BARRANQUILLA	mmull@davivenda.com	N/A	CREDITO NO.7102027900285102 CUOTA NO VENCIDAS	N/A	N/A	27.293.249	-	23.70% EA	4/28/2023	12/28/2028	(1.751)	PAGARE	7102027900285102	27.293.249	0.621%	31/3/2024
7	860034313	DAVIVIENDA SA	CR 53 80 35	BARRANQUILLA	mmull@davivenda.com	N/A	CREDITO NO.710202790028530 CUOTA JULIO 2023	N/A	N/A	371.933	-	23.72% EA	2/8/2023	7/8/2023	249	PAGARE	710202790028530	371.933	0.008%	31/3/2024
7	860034313	DAVIVIENDA SA	CR 53 80 35	BARRANQUILLA	mmull@davivenda.com	N/A	CREDITO NO.710202790028530 CUOTA AGOSTO 2023	N/A	N/A	373.000	-	23.72% EA	2/8/2023	8/8/2023	218	PAGARE	710202790028530	373.000	0.008%	31/3/2024
7	860034313	DAVIVIENDA SA	CR 53 80 35	BARRANQUILLA	mmull@davivenda.com	N/A	CREDITO NO.710202790028530 CUOTA SEPTIEMBRE 2023	N/A												



RELACION PASIVOS - OBLIGACIONES FINANCIERAS REORGANIZABLES																					
No	Nit o Cedula	Nombre o razón social	Dirección	Ciudad	Correo electronico	Tipo de Vinculo con el Deudor, Socio, Admón o Controlante?	Detalle de la compra	Periodo	Garantías	Capital	Intereses causados hasta la fecha	Tasa de Interés Pactado	Fecha de Generación	Fecha Vencimiento	Días de mora	Tipo de soporte	Numero Del Soporte	Total por acreedor	% frente a pasivo	Corte a:	
7	860034313	DAVVINDA SA	CR 53 80 35	BARRANQUILLA	mmurillo@davvinda.com	N/A	CREDITO NO. 076020279003606552 CUOTA ENERO 2024	N/A	N/A	1.258,875	-	27,80% EA	3/28/2023	1/28/2024	45	PAGARE	76020279003606552	1.258,875	0.029%	3/13/2024	
7	860034313	DAVVINDA SA	CR 53 80 35	BARRANQUILLA	mmurillo@davvinda.com	N/A	CREDITO NO. 076020279003606552 CUOTA FEBRERO 2024	N/A	N/A	1.258,875	-	27,80% EA	3/28/2023	2/28/2024	14	PAGARE	76020279003606552	1.258,875	0.029%	3/13/2024	
7	860034313	DAVVINDA SA	CR 53 80 35	BARRANQUILLA	mmurillo@davvinda.com	N/A	CREDITO NO. 076020279003606552 CUOTA NO VENCIDAS	N/A	N/A	57.908.240	-	27,80% EA	3/28/2023	12/28/2027	(1.388)	PAGARE	76020279003606552	57.908.240	1.317%	3/13/2024	
7	860034313	DAVVINDA SA	CR 53 80 35	BARRANQUILLA	mmurillo@davvinda.com	N/A	CREDITO NO. 7102027900286886 CUOTA JULIO 2023	N/A	N/A	151.756	-	24,44% EA	12/10/2022	7/10/2023	247	PAGARE	7102027900286886	151.756	0.003%	3/13/2024	
7	860034313	DAVVINDA SA	CR 53 80 35	BARRANQUILLA	mmurillo@davvinda.com	N/A	CREDITO NO. 7102027900286886 CUOTA AGOSTO 2023	N/A	N/A	153.000	-	24,44% EA	12/10/2022	8/10/2023	216	PAGARE	7102027900286886	153.000	0.003%	3/13/2024	
7	860034313	DAVVINDA SA	CR 53 80 35	BARRANQUILLA	mmurillo@davvinda.com	N/A	CREDITO NO. 7102027900286886 CUOTA SEPTIEMBRE 2023	N/A	N/A	153.000	-	24,44% EA	12/10/2022	9/10/2023	185	PAGARE	7102027900286886	153.000	0.003%	3/13/2024	
7	860034313	DAVVINDA SA	CR 53 80 35	BARRANQUILLA	mmurillo@davvinda.com	N/A	CREDITO NO. 7102027900286886 CUOTA OCTUBRE 2023	N/A	N/A	153.000	-	24,44% EA	12/10/2022	10/10/2023	156	PAGARE	7102027900286886	153.000	0.003%	3/13/2024	
7	860034313	DAVVINDA SA	CR 53 80 35	BARRANQUILLA	mmurillo@davvinda.com	N/A	CREDITO NO. 7102027900286886 CUOTA NOVIEMBRE 2023	N/A	N/A	153.000	-	24,44% EA	12/10/2022	11/10/2023	124	PAGARE	7102027900286886	153.000	0.003%	3/13/2024	
7	860034313	DAVVINDA SA	CR 53 80 35	BARRANQUILLA	mmurillo@davvinda.com	N/A	CREDITO NO. 7102027900286886 CUOTA DICIEMBRE 2023	N/A	N/A	153.000	-	24,44% EA	12/10/2022	12/10/2023	94	PAGARE	7102027900286886	153.000	0.003%	3/13/2024	
7	860034313	DAVVINDA SA	CR 53 80 35	BARRANQUILLA	mmurillo@davvinda.com	N/A	CREDITO NO. 7102027900286886 CUOTA ENERO 2024	N/A	N/A	153.000	-	24,44% EA	12/10/2022	1/10/2024	63	PAGARE	7102027900286886	153.000	0.003%	3/13/2024	
7	860034313	DAVVINDA SA	CR 53 80 35	BARRANQUILLA	mmurillo@davvinda.com	N/A	CREDITO NO. 7102027900286886 CUOTA FEBRERO 2024	N/A	N/A	153.000	-	24,44% EA	12/10/2022	2/10/2024	32	PAGARE	7102027900286886	153.000	0.003%	3/13/2024	
7	860034313	DAVVINDA SA	CR 53 80 35	BARRANQUILLA	mmurillo@davvinda.com	N/A	CREDITO NO. 7102027900286886 CUOTA MARZO 2024	N/A	N/A	153.000	-	24,44% EA	12/10/2022	3/10/2024	3	PAGARE	7102027900286886	153.000	0.003%	3/13/2024	
7	860034313	DAVVINDA SA	CR 53 80 35	BARRANQUILLA	mmurillo@davvinda.com	N/A	CREDITO NO. 7102027900286886 CUOTA NO VENCIDAS	N/A	N/A	8.813.014	-	24,44% EA	12/10/2022	11/10/2028	(1.703)	PAGARE	7102027900286886	8.813.014	0.200%	3/13/2024	
7	860034313	DAVVINDA SA	CR 53 80 35	BARRANQUILLA	mmurillo@davvinda.com	N/A	CREDITO NO. 7102027900283420 CUOTA JULIO 2023	N/A	N/A	289.394	-	24% EA	12/10/2022	7/10/2023	247	PAGARE	7102027900283420	289.394	0.007%	3/13/2024	
7	860034313	DAVVINDA SA	CR 53 80 35	BARRANQUILLA	mmurillo@davvinda.com	N/A	CREDITO NO. 7102027900283420 CUOTA AGOSTO 2023	N/A	N/A	291.000	-	24% EA	12/10/2022	8/10/2023	216	PAGARE	7102027900283420	291.000	0.007%	3/13/2024	
7	860034313	DAVVINDA SA	CR 53 80 35	BARRANQUILLA	mmurillo@davvinda.com	N/A	CREDITO NO. 7102027900283420 CUOTA SEPTIEMBRE 2023	N/A	N/A	291.000	-	24% EA	12/10/2022	9/10/2023	185	PAGARE	7102027900283420	291.000	0.007%	3/13/2024	
7	860034313	DAVVINDA SA	CR 53 80 35	BARRANQUILLA	mmurillo@davvinda.com	N/A	CREDITO NO. 7102027900283420 CUOTA OCTUBRE 2023	N/A	N/A	291.000	-	24% EA	12/10/2022	10/10/2023	155	PAGARE	7102027900283420	291.000	0.007%	3/13/2024	
7	860034313	DAVVINDA SA	CR 53 80 35	BARRANQUILLA	mmurillo@davvinda.com	N/A	CREDITO NO. 7102027900283420 CUOTA NOVIEMBRE 2023	N/A	N/A	291.000	-	24% EA	12/10/2022	11/10/2023	124	PAGARE	7102027900283420	291.000	0.007%	3/13/2024	
7	860034313	DAVVINDA SA	CR 53 80 35	BARRANQUILLA	mmurillo@davvinda.com	N/A	CREDITO NO. 7102027900283420 CUOTA DICIEMBRE 2023	N/A	N/A	291.000	-	24% EA	12/10/2022	12/10/2023	94	PAGARE	7102027900283420	291.000	0.007%	3/13/2024	
7	860034313	DAVVINDA SA	CR 53 80 35	BARRANQUILLA	mmurillo@davvinda.com	N/A	CREDITO NO. 7102027900283420 CUOTA ENERO 2024	N/A	N/A	291.000	-	24% EA	12/10/2022	1/10/2024	63	PAGARE	7102027900283420	291.000	0.007%	3/13/2024	
7	860034313	DAVVINDA SA	CR 53 80 35	BARRANQUILLA	mmurillo@davvinda.com	N/A	CREDITO NO. 7102027900283420 CUOTA FEBRERO 2024	N/A	N/A	291.000	-	24% EA	12/10/2022	2/10/2024	32	PAGARE	7102027900283420	291.000	0.007%	3/13/2024	
7	860034313	DAVVINDA SA	CR 53 80 35	BARRANQUILLA	mmurillo@davvinda.com	N/A	CREDITO NO. 7102027900283420 CUOTA MARZO 2024	N/A	N/A	291.000	-	24% EA	12/10/2022	3/10/2024	3	PAGARE	7102027900283420	291.000	0.007%	3/13/2024	
7	860034313	DAVVINDA SA	CR 53 80 35	BARRANQUILLA	mmurillo@davvinda.com	N/A	CREDITO NO. 7102027900283420 CUOTA NO VENCIDAS	N/A	N/A	17.010.462	-	24% EA	12/10/2022	12/10/2028	(1.733)	PAGARE	7102027900283420	17.010.462	0.387%	3/13/2024	
7	860034313	DAVVINDA SA	CR 53 80 35	BARRANQUILLA	mmurillo@davvinda.com	N/A	TARJETA DE CREDITO NO. 5595252049366669 CUOTA MINIMA	N/A	N/A	2.282.542	-	39,61%	9/29/2023	10/30/2023	136	EXTRACTO	5595252049366669	2.282.542	0.052%	3/13/2024	
7	860034313	DAVVINDA SA	CR 53 80 35	BARRANQUILLA	mmurillo@davvinda.com	N/A	TARJETA DE CREDITO NO. 5595252049366669 CUOTA TOTAL SIN VENCER	N/A	N/A	10.286.796	-	39,61%	10/31/2023	11/30/2023	104	EXTRACTO	5595252049366669	10.286.796	0.234%	3/13/2024	
7	860034313	DAVVINDA SA	CR 53 80 35	BARRANQUILLA	mmurillo@davvinda.com	N/A	TARJETA DE CREDITO NO. 5474820052787022 CUOTA MINIMA	N/A	N/A	5.199.298	-	39,77%	10/29/2023	10/30/2023	136	EXTRACTO	5474820052787022	5.199.298	0.118%	3/13/2024	
7	860034313	DAVVINDA SA	CR 53 80 35	BARRANQUILLA	mmurillo@davvinda.com	N/A	TARJETA DE CREDITO NO. 5474820052787022 CUOTA TOTAL SIN VENCER	N/A	N/A	1.578.600	-	39,77%	10/29/2023	11/30/2023	104	EXTRACTO	5474820052787022	1.578.600	0.036%	3/13/2024	
Total DAVVINDA SA										388.135.826	-							388.135.826	8.828%		
8	890903937	ITAO COLOMBIA S.A	AV. CALLE 100 N7-33 PISO 20	BOGOTA	paula.martinez@itao.co	N/A	LEASING NO. 134196 CUOTA JULIO DE 2023	N/A	LEASING	549.979	-	16,24% EA	3/30/2020	7/30/2023	227	LEASING	134196	549.979	0.013%	3/13/2024	
8	890903937	ITAO COLOMBIA S.A	AV. CALLE 100 N7-33 PISO 20	BOGOTA	paula.martinez@itao.co	N/A	LEASING NO. 134196 CUOTA AGOSTO DE 2023	N/A	LEASING	549.979	-	16,24% EA	3/30/2020	8/30/2023	196	LEASING	134196	549.979	0.013%	3/13/2024	
8	890903937	ITAO COLOMBIA S.A	AV. CALLE 100 N7-33 PISO 20	BOGOTA	paula.martinez@itao.co	N/A	LEASING NO. 134196 CUOTA SEPTIEMBRE DE 2023	N/A	LEASING	549.979	-	16,24% EA	3/30/2020	9/30/2023	165	LEASING	134196	549.979	0.013%	3/13/2024	
8	890903937	ITAO COLOMBIA S.A	AV. CALLE 100 N7-33 PISO 20	BOGOTA	paula.martinez@itao.co	N/A	LEASING NO. 134196 CUOTA OCTUBRE DE 2023	N/A	LEASING	549.979	-	16,24% EA	3/30/2020	10/30/2023	135	LEASING	134196	549.979	0.013%	3/13/2024	
8	890903937	ITAO COLOMBIA S.A	AV. CALLE 100 N7-33 PISO 20	BOGOTA	paula.martinez@itao.co	N/A	LEASING NO. 134196 CUOTA NOVIEMBRE DE 2023	N/A	LEASING	549.979	-	16,24% EA	3/30/2020	11/30/2023	104	LEASING	134196	549.979	0.013%	3/13/2024	
8	890903937	ITAO COLOMBIA S.A	AV. CALLE 100 N7-33 PISO 20	BOGOTA	paula.martinez@itao.co	N/A	LEASING NO. 134196 CUOTA DICIEMBRE 2023	N/A	LEASING	549.979	-	16,24% EA	3/30/2020	12/30/2023	74	LEASING	134196	549.979	0.013%	3/13/2024	
8	890903937	ITAO COLOMBIA S.A	AV. CALLE 100 N7-33 PISO 20	BOGOTA	paula.martinez@itao.co	N/A	LEASING NO. 134196 CUOTA ENERO DE 2024	N/A	LEASING	549.979	-	16,24% EA	3/30/2020	1/30/2024	43	LEASING	134196	549.979	0.013%	3/13/2024	
8	890903937	ITAO COLOMBIA S.A	AV. CALLE 100 N7-33 PISO 20	BOGOTA	paula.martinez@itao.co	N/A	LEASING NO. 134196 CUOTA FEBRERO 2024	N/A	LEASING	549.979	-	16,24% EA	3/30/2020	2/29/2024	13	LEASING	134196	549.979	0.013%	3/13/2024	
Total ITAO COLOMBIA S.A										4.399.832	0							4.399.832	0,075%		
TOTAL OBLIGACIONES FINANCIERAS REORGANIZABLES																			2.621.533.287	59,526%	

RELACION PASIVOS - OTRAS OBLIGACIONES FINANCIERAS REORGANIZABLES																					
No	Nit o Cedula	Nombre o razón social	Dirección	Ciudad	Correo electronico	Tipo de Vinculo con el Deudor, Socio, Admón o Controlante?	Detalle de la compra	Periodo	Garantías (Prendaria, Hipotecaria, Fiduciaria Etc)	Capital	Intereses causados hasta la fecha	Tasa de Interés Pactado	Fecha de Generación	Fecha Vencimiento	Días de mora	Tipo de soporte	Numero Del Soporte	Total por acreedor	% frente a pasivo	Corte a:	
1	901297958	VEGIMED SAS	CALLE 80469C-15 OFICINA 306	BARRANQUILLA	eduardovega.com	N/A	PRESTAMO PARA CAPITAL DE TRABAJO	N/A	N/A	79.613.337	0	16,24% EA	3/13/2024	3/13/2024	-	1		79.613.337	1.811%	3/13/2024	
Total ITAO COLOMBIA S.A										79.613.337	0							79.613.337	1,811%		
TOTAL OBLIGACIONES FINANCIERAS NO REORGANIZABLES																			79.613.337	1,811%	

RELACION PASIVOS - OBLIGACIONES FINANCIERAS NO REORGANIZABLES																					
No	Nit o Cedula	Nombre o razón social	Dirección	Ciudad	Correo electronico	Tipo de Vinculo con el Deudor, Socio, Admón o Controlante?	Detalle de la compra	Periodo	Garantías (Prendaria, Hipotecaria, Fiduciaria Etc)	Capital	Intereses causados hasta la fecha	Tasa de Interés Pactado	Fecha de Generación	Fecha Vencimiento	Días de mora	Tipo de soporte	Numero Del Soporte	Total por acreedor	% frente a pasivo	Corte a:	
1	890903937	ITAO COLOMBIA S.A	AV. CALLE 100 N7-33 PISO 20	BOGOTA	paula.martinez@itao.co	N/A	LEASING NO. 134196 CUOTA NO VENCIDA	N/A	LEASING	12.503.076	0	16,24% EA	3/30/2020	7/30/2025	(504)	LEASING	134196	12.503.076	0,284%	3/13/2024	
Total ITAO COLOMBIA S.A										12.503.076	0							12.503.076	0,284%		
TOTAL OBLIGACIONES FINANCIERAS NO REORGANIZABLES																			12.503.076	0,284%	
TOTAL OBLIGACIONES FINANCIERAS																			2.713.649.700	59,81%	
TOTAL PASIVO																			4.396.596.000		


 Nombre: Antonio Velez Pombo
 Representante legal
 CC 73.128.678


 Diana Palacios Campos
 Contador
 TP 142315-T


 Alvaro Rafael Ramos Arango
 Revisor Fiscal
 TP 100619-T

RELACION PASIVOS - PROVEEDORES

No	Nit o cedula	Nombre o razón social	Correo electrónico	Dirección	Ciudad	Tipo de Vinculo con el Deudor, Socio, Adm o Contenedor?	Detalle de la compra	Periodo	Garantías	Capital	Sanción	Intereses causados	Fecha de Generación	Fecha Vencimiento	Días de mora	Tipo de soporte	Numero Del Soporte	Valor Total	%rente a pasivo	Corte a:
1	901182261	ABUMAC MEDICAL S.A.S	facturacion@abumacmed.com	CL 78 70 65	BARRANQUILLA	NA	FC 1042 VENTA DE PRODUCTO		N/A	816,000	N/A	01/08/2022	30/11/2022	#VALOR	FACTURA	1042	816,000	0,019%	3/13/2024	
1	901182261	ABUMAC MEDICAL S.A.S	facturacion@abumacmed.com	CL 78 70 65	BARRANQUILLA	NA	FC 1048 VENTA DE PRODUCTO		N/A	89,000	N/A	14/09/2022	13/12/2022	#VALOR	FACTURA	1058	89,000	0,002%	3/13/2024	
1	901182261	ABUMAC MEDICAL S.A.S	facturacion@abumacmed.com	CL 78 70 65	BARRANQUILLA	NA	FC 1050 VENTA DE PRODUCTO		N/A	104,000	N/A	14/09/2022	13/12/2022	#VALOR	FACTURA	1059	104,000	0,002%	3/13/2024	
1	901182261	ABUMAC MEDICAL S.A.S	facturacion@abumacmed.com	CL 78 70 65	BARRANQUILLA	NA	FC 1060 VENTA DE PRODUCTO		N/A	1,490,000	N/A	14/09/2022	13/12/2022	#VALOR	FACTURA	1060	1,490,000	0,034%	3/13/2024	
1	901182261	ABUMAC MEDICAL S.A.S	facturacion@abumacmed.com	CL 78 70 65	BARRANQUILLA	NA	FC 1061 VENTA DE PRODUCTO		N/A	1,525,000	N/A	14/09/2022	13/12/2022	#VALOR	FACTURA	1061	1,525,000	0,035%	3/13/2024	
1	901182261	ABUMAC MEDICAL S.A.S	facturacion@abumacmed.com	CL 78 70 65	BARRANQUILLA	NA	FC 1062 VENTA DE PRODUCTO		N/A	790,000	N/A	21/09/2022	09/12/2022	#VALOR	FACTURA	1062	790,000	0,016%	3/13/2024	
1	901182261	ABUMAC MEDICAL S.A.S	facturacion@abumacmed.com	CL 78 70 65	BARRANQUILLA	NA	FC 1108 VENTA DE PRODUCTO		N/A	1,090,000	N/A	03/10/2022	01/10/2023	437	FACTURA	1108	1,090,000	0,025%	3/13/2024	
1	901182261	ABUMAC MEDICAL S.A.S	facturacion@abumacmed.com	CL 78 70 65	BARRANQUILLA	NA	FC 1109 VENTA DE PRODUCTO		N/A	1,410,000	N/A	03/10/2022	01/10/2023	437	FACTURA	1109	1,410,000	0,027%	3/13/2024	
1	901182261	ABUMAC MEDICAL S.A.S	facturacion@abumacmed.com	CL 78 70 65	BARRANQUILLA	NA	FC 1135 VENTA DE PRODUCTO		N/A	1,345,000	N/A	22/10/2022	09/03/2023	#VALOR	FACTURA	1133	1,345,000	0,031%	3/13/2024	
1	901182261	ABUMAC MEDICAL S.A.S	facturacion@abumacmed.com	CL 78 70 65	BARRANQUILLA	NA	FC 1134 VENTA DE PRODUCTO		N/A	1,405,000	N/A	22/10/2022	20/01/2023	#VALOR	FACTURA	1134	1,405,000	0,032%	3/13/2024	
1	901182261	ABUMAC MEDICAL S.A.S	facturacion@abumacmed.com	CL 78 70 65	BARRANQUILLA	NA	FC 1136 VENTA DE PRODUCTO		N/A	250,000	N/A	22/10/2022	20/01/2023	#VALOR	FACTURA	1135	250,000	0,006%	3/13/2024	
1	901182261	ABUMAC MEDICAL S.A.S	facturacion@abumacmed.com	CL 78 70 65	BARRANQUILLA	NA	FC 1138 VENTA DE PRODUCTO		N/A	250,000	N/A	22/10/2022	20/01/2023	#VALOR	FACTURA	1138	250,000	0,006%	3/13/2024	
1	901182261	ABUMAC MEDICAL S.A.S	facturacion@abumacmed.com	CL 78 70 65	BARRANQUILLA	NA	FC 1137 VENTA DE PRODUCTO		N/A	2,710,000	N/A	22/10/2022	20/01/2023	#VALOR	FACTURA	1137	2,710,000	0,062%	3/13/2024	
1	901182261	ABUMAC MEDICAL S.A.S	facturacion@abumacmed.com	CL 78 70 65	BARRANQUILLA	NA	FC 1189 VENTA DE PRODUCTO		N/A	250,000	N/A	02/11/2022	31/01/2023	#VALOR	FACTURA	1189	250,000	0,006%	3/13/2024	
1	901182261	ABUMAC MEDICAL S.A.S	facturacion@abumacmed.com	CL 78 70 65	BARRANQUILLA	NA	FC 1200 VENTA DE PRODUCTO		N/A	250,000	N/A	02/11/2022	31/01/2023	#VALOR	FACTURA	1200	250,000	0,006%	3/13/2024	
1	901182261	ABUMAC MEDICAL S.A.S	facturacion@abumacmed.com	CL 78 70 65	BARRANQUILLA	NA	FC 1201 VENTA DE PRODUCTO		N/A	1,490,000	N/A	02/11/2022	31/01/2023	#VALOR	FACTURA	1201	1,490,000	0,034%	3/13/2024	
1	901182261	ABUMAC MEDICAL S.A.S	facturacion@abumacmed.com	CL 78 70 65	BARRANQUILLA	NA	FC 1205 VENTA DE PRODUCTO		N/A	2,760,000	N/A	02/11/2022	31/01/2023	#VALOR	FACTURA	1205	2,760,000	0,065%	3/13/2024	
1	901182261	ABUMAC MEDICAL S.A.S	facturacion@abumacmed.com	CL 78 70 65	BARRANQUILLA	NA	FC 1212 VENTA DE PRODUCTO		N/A	1,690,000	N/A	04/11/2022	02/02/2023	405	FACTURA	1212	1,690,000	0,038%	3/13/2024	
1	901182261	ABUMAC MEDICAL S.A.S	facturacion@abumacmed.com	CL 78 70 65	BARRANQUILLA	NA	FC 1262 VENTA DE PRODUCTO		N/A	33,000	N/A	18/11/2022	16/02/2023	#VALOR	FACTURA	1262	33,000	0,001%	3/13/2024	
1	901182261	ABUMAC MEDICAL S.A.S	facturacion@abumacmed.com	CL 78 70 65	BARRANQUILLA	NA	FC 1299 VENTA DE PRODUCTO		N/A	1,310,000	N/A	05/12/2022	05/01/2023	315	FACTURA	1299	1,310,000	0,030%	3/13/2024	
1	901182261	ABUMAC MEDICAL S.A.S	facturacion@abumacmed.com	CL 78 70 65	BARRANQUILLA	NA	FC 1364 VENTA DE PRODUCTO		N/A	690,000	N/A	16/12/2022	16/03/2023	#VALOR	FACTURA	1364	690,000	0,016%	3/13/2024	
1	901182261	ABUMAC MEDICAL S.A.S	facturacion@abumacmed.com	CL 78 70 65	BARRANQUILLA	NA	FC 1388 VENTA DE PRODUCTO		N/A	180,000	N/A	20/12/2022	20/03/2023	#VALOR	FACTURA	1388	180,000	0,004%	3/13/2024	
1	901182261	ABUMAC MEDICAL S.A.S	facturacion@abumacmed.com	CL 78 70 65	BARRANQUILLA	NA	FC 1688 VENTA DE PRODUCTO		N/A	2,440,000	N/A	02/03/2023	31/05/2023	#VALOR	FACTURA	1638	2,440,000	0,055%	3/13/2024	
1	901182261	ABUMAC MEDICAL S.A.S	facturacion@abumacmed.com	CL 78 70 65	BARRANQUILLA	NA	FC 1689 VENTA DE PRODUCTO		N/A	720,000	N/A	02/03/2023	31/05/2023	#VALOR	FACTURA	1639	720,000	0,016%	3/13/2024	
1	901182261	ABUMAC MEDICAL S.A.S	facturacion@abumacmed.com	CL 78 70 65	BARRANQUILLA	NA	FC 1672 VENTA DE PRODUCTO		N/A	2,440,000	N/A	08/03/2023	08/06/2023	281	FACTURA	1672	2,440,000	0,055%	3/13/2024	
1	901182261	ABUMAC MEDICAL S.A.S	facturacion@abumacmed.com	CL 78 70 65	BARRANQUILLA	NA	FC 574 VENTA DE PRODUCTO		N/A	839,000	N/A	14/02/2022	15/05/2022	#VALOR	FACTURA	574	839,000	0,019%	3/13/2024	
1	901182261	ABUMAC MEDICAL S.A.S	facturacion@abumacmed.com	CL 78 70 65	BARRANQUILLA	NA	FC 575 VENTA DE PRODUCTO		N/A	1,452,000	N/A	14/02/2022	15/05/2022	#VALOR	FACTURA	575	1,452,000	0,033%	3/13/2024	
1	901182261	ABUMAC MEDICAL S.A.S	facturacion@abumacmed.com	CL 78 70 65	BARRANQUILLA	NA	FC 584 VENTA DE PRODUCTO		N/A	136,000	N/A	22/05/2022	22/05/2022	#VALOR	FACTURA	584	136,000	0,003%	3/13/2024	
1	901182261	ABUMAC MEDICAL S.A.S	facturacion@abumacmed.com	CL 78 70 65	BARRANQUILLA	NA	FC 585 VENTA DE PRODUCTO		N/A	170,000	N/A	21/06/2022	22/06/2022	#VALOR	FACTURA	585	170,000	0,004%	3/13/2024	
1	901182261	ABUMAC MEDICAL S.A.S	facturacion@abumacmed.com	CL 78 70 65	BARRANQUILLA	NA	FC 598 VENTA DE PRODUCTO		N/A	250,000	N/A	23/02/2022	24/05/2022	#VALOR	FACTURA	598	250,000	0,006%	3/13/2024	
1	901182261	ABUMAC MEDICAL S.A.S	facturacion@abumacmed.com	CL 78 70 65	BARRANQUILLA	NA	FC 599 VENTA DE PRODUCTO		N/A	807,000	N/A	23/02/2022	24/05/2022	#VALOR	FACTURA	599	807,000	0,019%	3/13/2024	
1	901182261	ABUMAC MEDICAL S.A.S	facturacion@abumacmed.com	CL 78 70 65	BARRANQUILLA	NA	FC 610 VENTA DE PRODUCTO		N/A	118,000	N/A	01/03/2022	30/05/2022	#VALOR	FACTURA	610	118,000	0,003%	3/13/2024	
1	901182261	ABUMAC MEDICAL S.A.S	facturacion@abumacmed.com	CL 78 70 65	BARRANQUILLA	NA	FC 611 VENTA DE PRODUCTO		N/A	180,000	N/A	01/03/2022	30/05/2022	#VALOR	FACTURA	611	180,000	0,004%	3/13/2024	
1	901182261	ABUMAC MEDICAL S.A.S	facturacion@abumacmed.com	CL 78 70 65	BARRANQUILLA	NA	FC 632 VENTA DE PRODUCTO		N/A	228,000	N/A	06/05/2022	04/06/2022	#VALOR	FACTURA	632	228,000	0,005%	3/13/2024	
1	901182261	ABUMAC MEDICAL S.A.S	facturacion@abumacmed.com	CL 78 70 65	BARRANQUILLA	NA	FC 633 VENTA DE PRODUCTO		N/A	164,000	N/A	07/05/2022	05/06/2022	677	FACTURA	633	164,000	0,004%	3/13/2024	
1	901182261	ABUMAC MEDICAL S.A.S	facturacion@abumacmed.com	CL 78 70 65	BARRANQUILLA	NA	FC 634 VENTA DE PRODUCTO		N/A	164,000	N/A	07/05/2022	05/06/2022	677	FACTURA	634	164,000	0,004%	3/13/2024	
1	901182261	ABUMAC MEDICAL S.A.S	facturacion@abumacmed.com	CL 78 70 65	BARRANQUILLA	NA	FC 656 VENTA DE PRODUCTO		N/A	813,000	N/A	18/03/2022	16/05/2022	#VALOR	FACTURA	656	813,000	0,019%	3/13/2024	
1	901182261	ABUMAC MEDICAL S.A.S	facturacion@abumacmed.com	CL 78 70 65	BARRANQUILLA	NA	FC 677 VENTA DE PRODUCTO		N/A	814,000	N/A	24/03/2022	22/06/2022	#VALOR	FACTURA	677	814,000	0,019%	3/13/2024	
1	901182261	ABUMAC MEDICAL S.A.S	facturacion@abumacmed.com	CL 78 70 65	BARRANQUILLA	NA	FC 691 VENTA DE PRODUCTO		N/A	280,000	N/A	04/04/2022	03/01/2023	#VALOR	FACTURA	691	280,000	0,006%	3/13/2024	
1	901182261	ABUMAC MEDICAL S.A.S	facturacion@abumacmed.com	CL 78 70 65	BARRANQUILLA	NA	FC 700 VENTA DE PRODUCTO		N/A	200,000	N/A	11/04/2022	10/01/2022	523	FACTURA	700	200,000	0,005%	3/13/2024	
1	901182261	ABUMAC MEDICAL S.A.S	facturacion@abumacmed.com	CL 78 70 65	BARRANQUILLA	NA	FC 719 VENTA DE PRODUCTO		N/A	544,000	N/A	18/04/2022	17/01/2022	#VALOR	FACTURA	719	544,000	0,012%	3/13/2024	
1	901182261	ABUMAC MEDICAL S.A.S	facturacion@abumacmed.com	CL 78 70 65	BARRANQUILLA	NA	FC 721 VENTA DE PRODUCTO		N/A	945,000	N/A	17/01/2022	17/01/2022	#VALOR	FACTURA	721	945,000	0,021%	3/13/2024	
1	901182261	ABUMAC MEDICAL S.A.S	facturacion@abumacmed.com	CL 78 70 65	BARRANQUILLA	NA	FC 732 VENTA DE PRODUCTO		N/A	931,000	N/A	23/04/2022	22/07/2022	#VALOR	FACTURA	732	931,000	0,021%	3/13/2024	
1	901182261	ABUMAC MEDICAL S.A.S	facturacion@abumacmed.com	CL 78 70 65	BARRANQUILLA	NA	FC 790 VENTA DE PRODUCTO		N/A	100,000	N/A	03/05/2022	01/06/2022	795	FACTURA	799	100,000	0,002%	3/13/2024	
1	901182261	ABUMAC MEDICAL S.A.S	facturacion@abumacmed.com	CL 78 70 65	BARRANQUILLA	NA	FC 826 VENTA DE PRODUCTO		N/A	230,000	N/A	02/06/2022	31/08/2022	#VALOR	FACTURA	829	230,000	0,005%	3/13/2024	
1	901182261	ABUMAC MEDICAL S.A.S	facturacion@abumacmed.com	CL 78 70 65	BARRANQUILLA	NA	FC 830 VENTA DE PRODUCTO		N/A	230,000	N/A	02/06/2022	31/08/2022	#VALOR	FACTURA	830	230,000	0,005%	3/13/2024	
1	901182261	ABUMAC MEDICAL S.A.S	facturacion@abumacmed.com	CL 78 70 65	BARRANQUILLA	NA	FC 892 VENTA DE PRODUCTO		N/A	1,155,000	N/A	05/07/2022	03/10/2022	734	FACTURA	892	1,155,000	0,026%	3/13/2024	
1	901182261	ABUMAC MEDICAL S.A.S	facturacion@abumacmed.com	CL 78 70 65	BARRANQUILLA	NA	FC 893 VENTA DE PRODUCTO		N/A	133,000	N/A	05/07/2022	03/10/2022	734	FACTURA	893	133,000	0,003%	3/13/2024	
1	901182261	ABUMAC MEDICAL S.A.S	facturacion@abumacmed.com	CL 78 70 65	BARRANQUILLA	NA	FC 900 VENTA DE PRODUCTO		N/A	1,295,000	N/A	12/07/2022	10/10/2022	520	FACTURA	908	1,295,000	0,029%	3/13/2024	
1	901182261	ABUMAC MEDICAL S.A.S	facturacion@abumacmed.com	CL 78 70 65	BARRANQUILLA	NA	FC 905 VENTA DE PRODUCTO		N/A	1,490,000	N/A	12/07/2022	10/10/2022	520	FACTURA	909	1,490,000	0,034%	3/13/2024	
1	901182261	ABUMAC MEDICAL S.A.S	facturacion@abumacmed.com	CL 78 70 65	BARRANQUILLA	NA	FC 965 VENTA DE PRODUCTO		N/A	1,525,000	N/A	04/08/2022								

RELACION PASIVOS - PROVEEDORES

No	Nº o cedula	Nombre o razón social	Correo electronico	Dirección	Ciudad	Tipo de Vinculo con el Deudor, Socio, Admon o Contratación	Detalle de la compra	Periodo	Garantias	Capital	Sanción	Intereses causados	Fecha de Generación	Fecha Vencimiento	Dias de mora	Tipo de soporte	Numero Del Soporte	Valor Total	%rente a pasivo	Corte a:
10	90049274	DOTACION & SUMINISTROS M.R.A S.A.S	comercial@dotymra.com	CR 438 84 1 10	BARRANQUILLA	NA	FC 11241 VENTA DE PRODUCTO			976.500	N/A	N/A	14/02/2022	15/05/2022	#VALORI	FACTURA	11141	976.500	0.022%	3/13/2024
10	90049274	DOTACION & SUMINISTROS M.R.A S.A.S	comercial@dotymra.com	CR 438 84 1 10	BARRANQUILLA	NA	FC 11223 VENTA DE PRODUCTO			1.765.137	N/A	N/A	09/03/2022	07/06/2022	618	FACTURA	11223	1.765.137	0.040%	3/13/2024
10	90049274	DOTACION & SUMINISTROS M.R.A S.A.S	comercial@dotymra.com	CR 438 84 1 10	BARRANQUILLA	NA	FC 11224 VENTA DE PRODUCTO			2.277.378	N/A	N/A	10/03/2022	08/06/2022	585	FACTURA	11224	2.277.378	0.052%	3/13/2024
10	90049274	DOTACION & SUMINISTROS M.R.A S.A.S	comercial@dotymra.com	CR 438 84 1 10	BARRANQUILLA	NA	FC 11292 VENTA DE PRODUCTO			976.500	N/A	N/A	02/04/2022	01/07/2022	790	FACTURA	11292	976.500	0.022%	3/13/2024
10	90049274	DOTACION & SUMINISTROS M.R.A S.A.S	comercial@dotymra.com	CR 438 84 1 10	BARRANQUILLA	NA	FC 11300 VENTA DE PRODUCTO			833.700	N/A	N/A	07/04/2022	06/07/2022	645	FACTURA	11300	833.700	0.019%	3/13/2024
10	90072898	DOTACION & SUMINISTROS M.R.A S.A.S	comercial@dotymra.com	CR 438 84 1 10	BARRANQUILLA	NA	FC 11560 VENTA DE PRODUCTO			850.608	N/A	N/A	11/04/2022	10/07/2022	523	FACTURA	11560	850.608	0.019%	3/13/2024
		Total DOTACION & SUMINISTROS M.R.A S.A.S																10.860.006	0.21%	
11	62300480	DRUG STORE S.A.S	colizaciones@ds.com.co	CL 92 NO 49 C 118	BARRANQUILLA	NA	FC 83244 VENTA DE PRODUCTO			18.138.457	N/A	N/A	05/07/2023	03/09/2023	370	FACTURA	83244	18.138.457	0.413%	3/13/2024
11	62300480	DRUG STORE S.A.S	colizaciones@ds.com.co	CL 92 NO 49 C 118	BARRANQUILLA	NA	FC 83716 VENTA DE PRODUCTO			18.285.292	N/A	N/A	05/09/2023	04/11/2023	337	FACTURA	83716	18.285.292	0.416%	3/13/2024
		Total DRUG STORE S.A.S																36.423.748	0.83%	
12	900399132	EDM EQUIPOS Y DISPOSITIVOS MEDICOS S.A.S	damián.campo@edm.com	CL 106 57 20 BRR PUENTE LARGO	BOGOTÁ	NA	FC 18924 VENTA DE PRODUCTO			9.912.500	N/A	N/A	01/09/2023	01/10/2023	428	FACTURA	18924	9.912.500	0.225%	3/13/2024
		Total EDM EQUIPOS Y DISPOSITIVOS MEDICOS S.A.S																9.912.500	0.23%	
13	900854273	ELEMENT ORTHOPEDICS S A S	cartera@elementas.com	CRA 22 81 59	BOGOTÁ	NA	FC 2307 VENTA DE PRODUCTO			500.000	N/A	N/A	01/10/2022	01/11/2022	792	FACTURA	2307	500.000	0.011%	3/13/2024
		Total ELEMENT ORTHOPEDICS S A S																500.000	0.01%	
14	900532977	EUROCIENCIA COLOMBIA SAS	ruben.pineda@eurociencia.com.co	AV CR 9 115 06 OF 704	BOGOTÁ	NA	FC 8703 VENTA DE PRODUCTO			0	N/A	N/A	20/01/2022	20/04/2022	#VALORI	FACTURA	8703	0	0.000%	3/13/2024
14	900532977	EUROCIENCIA COLOMBIA SAS	ruben.pineda@eurociencia.com.co	AV CR 9 115 06 OF 704	BOGOTÁ	NA	FC 8717 VENTA DE PRODUCTO			0	N/A	N/A	21/01/2022	21/04/2022	#VALORI	FACTURA	8717	0	0.000%	3/13/2024
14	900532977	EUROCIENCIA COLOMBIA SAS	ruben.pineda@eurociencia.com.co	AV CR 9 115 06 OF 704	BOGOTÁ	NA	FC 9127 VENTA DE PRODUCTO			1.789.152	N/A	N/A	03/03/2022	01/06/2022	797	FACTURA	9127	1.789.152	0.041%	3/13/2024
14	900532977	EUROCIENCIA COLOMBIA SAS	ruben.pineda@eurociencia.com.co	AV CR 9 115 06 OF 704	BOGOTÁ	NA	FC 1090 VENTA DE PRODUCTO			5.887.808	N/A	N/A	16/03/2022	14/06/2022	#VALORI	FACTURA	1090	5.887.808	0.129%	3/13/2024
14	900532977	EUROCIENCIA COLOMBIA SAS	ruben.pineda@eurociencia.com.co	AV CR 9 115 06 OF 704	BOGOTÁ	NA	FC 9755 VENTA DE PRODUCTO			6.977.256	N/A	N/A	21/04/2022	20/07/2022	#VALORI	FACTURA	9755	6.977.256	0.157%	3/13/2024
		Total EUROCIENCIA COLOMBIA SAS																14.654.015	0.33%	
15	901450116	FIXAMED SAS	fixamed01@gmail.com	CL 845010 OF 207 BRR ALTOS DEL PRADO	BARRANQUILLA	NA	FC 423 VENTA DE PRODUCTO			51.022	N/A	N/A	10/06/2022	08/09/2022	582	FACTURA	423	51.022	0.001%	3/13/2024
15	901450116	FIXAMED SAS	fixamed01@gmail.com	CL 845010 OF 207 BRR ALTOS DEL PRADO	BARRANQUILLA	NA	FC 424 VENTA DE PRODUCTO			992.000	N/A	N/A	10/06/2022	08/09/2022	582	FACTURA	424	992.000	0.023%	3/13/2024
15	901450116	FIXAMED SAS	fixamed01@gmail.com	CL 845010 OF 207 BRR ALTOS DEL PRADO	BARRANQUILLA	NA	FC 430 VENTA DE PRODUCTO			1.286.758	N/A	N/A	23/06/2022	21/09/2022	#VALORI	FACTURA	430	1.286.758	0.029%	3/13/2024
15	901450116	FIXAMED SAS	fixamed01@gmail.com	CL 845010 OF 207 BRR ALTOS DEL PRADO	BARRANQUILLA	NA	FC 440 VENTA DE PRODUCTO			707.750	N/A	N/A	05/07/2022	03/10/2022	734	FACTURA	440	707.750	0.016%	3/13/2024
15	901450116	FIXAMED SAS	fixamed01@gmail.com	CL 845010 OF 207 BRR ALTOS DEL PRADO	BARRANQUILLA	NA	FC 445 VENTA DE PRODUCTO			2.519.501	N/A	N/A	07/07/2022	05/10/2022	673	FACTURA	445	2.519.501	0.057%	3/13/2024
15	901450116	FIXAMED SAS	fixamed01@gmail.com	CL 845010 OF 207 BRR ALTOS DEL PRADO	BARRANQUILLA	NA	FC 446 VENTA DE PRODUCTO			1.024.750	N/A	N/A	07/07/2022	05/10/2022	673	FACTURA	446	1.024.750	0.023%	3/13/2024
15	901450116	FIXAMED SAS	fixamed01@gmail.com	CL 845010 OF 207 BRR ALTOS DEL PRADO	BARRANQUILLA	NA	FC 450 VENTA DE PRODUCTO			573.500	N/A	N/A	11/07/2022	09/10/2022	550	FACTURA	450	573.500	0.013%	3/13/2024
15	901450116	FIXAMED SAS	fixamed01@gmail.com	CL 845010 OF 207 BRR ALTOS DEL PRADO	BARRANQUILLA	NA	FC 470 VENTA DE PRODUCTO			1.540.778	N/A	N/A	01/08/2022	30/10/2022	#VALORI	FACTURA	470	1.540.778	0.035%	3/13/2024
15	901450116	FIXAMED SAS	fixamed01@gmail.com	CL 845010 OF 207 BRR ALTOS DEL PRADO	BARRANQUILLA	NA	FC 502 VENTA DE PRODUCTO			1.199.268	N/A	N/A	23/08/2022	21/11/2022	#VALORI	FACTURA	502	1.199.268	0.027%	3/13/2024
15	901450116	FIXAMED SAS	fixamed01@gmail.com	CL 845010 OF 207 BRR ALTOS DEL PRADO	BARRANQUILLA	NA	FC 510 VENTA DE PRODUCTO			1.013.670	N/A	N/A	01/09/2022	30/11/2022	#VALORI	FACTURA	510	1.013.670	0.023%	3/13/2024
15	901450116	FIXAMED SAS	fixamed01@gmail.com	CL 845010 OF 207 BRR ALTOS DEL PRADO	BARRANQUILLA	NA	FC 511 VENTA DE PRODUCTO			499.250	N/A	N/A	01/09/2022	30/11/2022	#VALORI	FACTURA	511	499.250	0.011%	3/13/2024
15	901450116	FIXAMED SAS	fixamed01@gmail.com	CL 845010 OF 207 BRR ALTOS DEL PRADO	BARRANQUILLA	NA	FC 540 VENTA DE PRODUCTO			2.349.640	N/A	N/A	22/09/2022	21/12/2022	#VALORI	FACTURA	540	2.349.640	0.053%	3/13/2024
15	901450116	FIXAMED SAS	fixamed01@gmail.com	CL 845010 OF 207 BRR ALTOS DEL PRADO	BARRANQUILLA	NA	FC 541 VENTA DE PRODUCTO			644.500	N/A	N/A	22/09/2022	21/12/2022	#VALORI	FACTURA	541	644.500	0.015%	3/13/2024
15	901450116	FIXAMED SAS	fixamed01@gmail.com	CL 845010 OF 207 BRR ALTOS DEL PRADO	BARRANQUILLA	NA	FC 542 VENTA DE PRODUCTO			1.891.041	N/A	N/A	22/09/2022	21/12/2022	#VALORI	FACTURA	542	1.891.041	0.045%	3/13/2024
15	901450116	FIXAMED SAS	fixamed01@gmail.com	CL 845010 OF 207 BRR ALTOS DEL PRADO	BARRANQUILLA	NA	FC 544 VENTA DE PRODUCTO			653.750	N/A	N/A	23/09/2022	22/12/2022	#VALORI	FACTURA	544	653.750	0.015%	3/13/2024
15	901450116	FIXAMED SAS	fixamed01@gmail.com	CL 845010 OF 207 BRR ALTOS DEL PRADO	BARRANQUILLA	NA	FC 546 VENTA DE PRODUCTO			1.685.241	N/A	N/A	23/09/2022	22/12/2022	#VALORI	FACTURA	546	1.685.241	0.038%	3/13/2024
15	901450116	FIXAMED SAS	fixamed01@gmail.com	CL 845010 OF 207 BRR ALTOS DEL PRADO	BARRANQUILLA	NA	FC 552 VENTA DE PRODUCTO			526.750	N/A	N/A	03/10/2022	01/01/2023	437	FACTURA	552	526.750	0.012%	3/13/2024
15	901450116	FIXAMED SAS	fixamed01@gmail.com	CL 845010 OF 207 BRR ALTOS DEL PRADO	BARRANQUILLA	NA	FC 553 VENTA DE PRODUCTO			1.703.526	N/A	N/A	03/10/2022	01/01/2023	437	FACTURA	553	1.703.526	0.039%	3/13/2024
15	901450116	FIXAMED SAS	fixamed01@gmail.com	CL 845010 OF 207 BRR ALTOS DEL PRADO	BARRANQUILLA	NA	FC 554 VENTA DE PRODUCTO			1.987.276	N/A	N/A	03/10/2022	01/01/2023	437	FACTURA	554	1.987.276	0.045%	3/13/2024
15	901450116	FIXAMED SAS	fixamed01@gmail.com	CL 845010 OF 207 BRR ALTOS DEL PRADO	BARRANQUILLA	NA	FC 567 VENTA DE PRODUCTO			644.500	N/A	N/A	10/10/2022	08/01/2023	225	FACTURA	567	644.500	0.015%	3/13/2024
15	901450116	FIXAMED SAS	fixamed01@gmail.com	CL 845010 OF 207 BRR ALTOS DEL PRADO	BARRANQUILLA	NA	FC 696 VENTA DE PRODUCTO			1.490.095	N/A	N/A	15/12/2022	15/03/2023	#VALORI	FACTURA	696	1.490.095	0.034%	3/13/2024
15	901450116	FIXAMED SAS	fixamed01@gmail.com	CL 845010 OF 207 BRR ALTOS DEL PRADO	BARRANQUILLA	NA	FC 906 VENTA DE PRODUCTO			1.378.707	N/A	N/A	01/06/2023	30/08/2023	#VALORI	FACTURA	906	1.378.707	0.031%	3/13/2024
15	901450116	FIXAMED SAS	fixamed01@gmail.com	CL 845010 OF 207 BRR ALTOS DEL PRADO	BARRANQUILLA	NA	FC 1161 VENTA DE PRODUCTO			1.808.870	N/A	N/A	01/11/2023	30/01/2024	#VALORI	FACTURA	1161	1.808.870	0.041%	3/13/2024
		Total FIXAMED SAS																28.272.142	0.64%	
16	819004841	HEAL THCARE EQUIPOS BIOMEDICOS SAS	comercial@hca.com	CL 77 56 36 LC 205	BARRANQUILLA	NA	FC 000000286 VENTA DE PRODUCTO			1.740.000	N/A	N/A	21/05/2021	19/08/2021	#VALORI	FACTURA	000000286	1.740.000	0.040%	3/13/2024
16	819004841	HEAL THCARE EQUIPOS BIOMEDICOS SAS	comercial@hca.com	CL 77 56 36 LC 205	BARRANQUILLA	NA	FC 000000428 VENTA DE PRODUCTO			570.000	N/A	N/A	14/08/2021	12/11/2021	823	FACTURA	000000428	570.000	0.013%	3/13/2024
16	819004841	HEAL THCARE EQUIPOS BIOMEDICOS SAS	comercial@hca.com	CL 77 56 36 LC 205	BARRANQUILLA	NA	FC 1249 VENTA DE PRODUCTO			570.240	N/A	N/A	10/11/2022	08/02/2023	224	FACTURA	1249	570.240	0.013%	3/13/2024
16	819004841	HEAL THCARE EQUIPOS BIOMEDICOS SAS	comercial@hca.com	CL 77 56 36 LC 205	BARRANQUILLA	NA	FC 1488 VENTA DE PRODUCTO			1.828.675	N/A	N/A	14/03/2023	12/06/2023	98	FACTURA	1488	1.828.675	0.042%	3/13/2024
16	819004841	HEAL THCARE EQUIPOS BIOMEDICOS SAS	comercial@hca.com	CL 77 56 36 LC 205	BARRANQUILLA	NA	FC 1680 VENTA DE PRODUCTO			1.828.675	N/A	N/A	15/06/2023	13/09/2023	#VALORI	FACTURA	1680	1.828.675	0.042%	3/13/2024
16	819004841	HEAL THCARE EQUIPOS BIOMEDICOS SAS	comercial@hca.com	CL 77 56 36 LC 205	BARRANQUILLA	NA	FC 1687 VENTA DE PRODUCTO			1.828.675	N/A	N/A	07/06/2023	05/09/2023	309	FACTURA	1687	1.828.675	0.042%	3/13/2024
16	819004841	HEAL THCARE EQUIPOS BIOMEDICOS SAS	comercial@hca.com	CL 77 56 36 LC 205	BARRANQUILLA	NA	FC 1683 VENTA DE PRODUCTO													



RELACION PASIVOS - PROVEEDORES

No	N# o cedula	Nombre o razón social	Correo electronico	Dirección	Ciudad	Tipo de Vinculo con el Deudor, Socio, Adm o Contenedor?	Detalle de la compra	Periodo	Garantias	Capital	Sanción	Intereses causados	Fecha de Generación	Fecha Vencimiento	Dias de mora	Tipo de soporte	Numero Del Soporte	Valor Total	%rente a pasivo	Corte a:
Total IMPORTADORA Y COMERCIALIZADORA DISPOCOL S.A.S																		26.394.093	0.60%	
19	900418415	INBIDOS S.A.S.	autorcontable@inbidos.com.co	CRA 37 A 15 24	MEDELLIN	NA	FC 15074 VENTA DE PRODUCTO	N/A		2.851.875	NA	NA	10/03/2022	08/06/2022	585	FACTURA	15074	2.851.875	0.067%	3/13/2024
19	900418415	INBIDOS S.A.S.	autorcontable@inbidos.com.co	CRA 37 A 15 24	MEDELLIN	NA	FC 15075 VENTA DE PRODUCTO	N/A		2.845.516	NA	NA	15/06/2022	13/09/2022	#VALORI	FACTURA	15075	2.845.516	0.065%	3/13/2024
19	900418415	INBIDOS S.A.S.	autorcontable@inbidos.com.co	CRA 37 A 15 24	MEDELLIN	NA	FC 16174 VENTA DE PRODUCTO	N/A		7.312.371	NA	NA	07/07/2022	05/10/2022	673	FACTURA	16174	7.312.371	0.166%	3/13/2024
19	900418415	INBIDOS S.A.S.	autorcontable@inbidos.com.co	CRA 37 A 15 24	MEDELLIN	NA	FC 19143 VENTA DE PRODUCTO	N/A		3.156.392	NA	NA	18/03/2023	14/06/2023	#VALORI	FACTURA	19143	3.156.392	0.072%	3/13/2024
19	900418415	INBIDOS S.A.S.	autorcontable@inbidos.com.co	CRA 37 A 15 24	MEDELLIN	NA	FC 19241 VENTA DE PRODUCTO	N/A		4.707.977	NA	NA	13/04/2023	07/07/2023	97	FACTURA	19421	4.707.977	0.107%	3/13/2024
Total INBIDOS S.A.S.																		20.974.630	0.48%	
20	860001767	INDUSTRIAS COLOMBIA INDUCCOL S A S	themendes@inducol.com.co	AUT AER KM 7 CR 19 I 11 A	SOLEADAD	NA	FC 55724 VENTA DE PRODUCTO	N/A		365.516	NA	NA	07/08/2022	06/08/2022	644	FACTURA	55724	365.516	0.008%	3/13/2024
Total INDUSTRIAS COLOMBIA INDUCCOL S A S																		365.516	0.01%	
21	830500326	INNMED S A	contabilidad@innmed.com	CALLE 74 B # 69 H 14	BARRANQUILLA	NA	FC 13221 VENTA DE PRODUCTO	N/A		1	1	NA	12/01/2022	12/04/2022	465	FACTURA	13221	1	0.000%	3/13/2024
21	830500326	INNMED S A	contabilidad@innmed.com	CALLE 74 B # 69 H 14	BARRANQUILLA	NA	FC 14353 VENTA DE PRODUCTO	N/A		11.365.729	NA	NA	01/04/2022	30/06/2022	#VALORI	FACTURA	14353	11.365.729	0.259%	3/13/2024
21	830500326	INNMED S A	contabilidad@innmed.com	CALLE 74 B # 69 H 14	BARRANQUILLA	NA	FC 14508 VENTA DE PRODUCTO	N/A		1.008.000	NA	NA	11/04/2022	10/07/2022	523	FACTURA	14508	1.008.000	0.023%	3/13/2024
21	830500326	INNMED S A	contabilidad@innmed.com	CALLE 74 B # 69 H 14	BARRANQUILLA	NA	FC 14509 VENTA DE PRODUCTO	N/A		1.008.000	NA	NA	11/04/2022	10/07/2022	523	FACTURA	14509	1.008.000	0.023%	3/13/2024
21	830500326	INNMED S A	contabilidad@innmed.com	CALLE 74 B # 69 H 14	BARRANQUILLA	NA	FC 14511 VENTA DE PRODUCTO	N/A		540.000	NA	NA	11/04/2022	10/07/2022	523	FACTURA	14511	540.000	0.012%	3/13/2024
21	830500326	INNMED S A	contabilidad@innmed.com	CALLE 74 B # 69 H 14	BARRANQUILLA	NA	FC 14512 VENTA DE PRODUCTO	N/A		540.000	NA	NA	11/04/2022	10/07/2022	523	FACTURA	14512	540.000	0.012%	3/13/2024
21	830500326	INNMED S A	contabilidad@innmed.com	CALLE 74 B # 69 H 14	BARRANQUILLA	NA	FC 14513 VENTA DE PRODUCTO	N/A		540.000	NA	NA	11/04/2022	10/07/2022	523	FACTURA	14513	540.000	0.012%	3/13/2024
21	830500326	INNMED S A	contabilidad@innmed.com	CALLE 74 B # 69 H 14	BARRANQUILLA	NA	FC 14514 VENTA DE PRODUCTO	N/A		540.000	NA	NA	11/04/2022	10/07/2022	523	FACTURA	14514	540.000	0.012%	3/13/2024
21	830500326	INNMED S A	contabilidad@innmed.com	CALLE 74 B # 69 H 14	BARRANQUILLA	NA	FC 14515 VENTA DE PRODUCTO	N/A		540.000	NA	NA	11/04/2022	10/07/2022	523	FACTURA	14515	540.000	0.012%	3/13/2024
21	830500326	INNMED S A	contabilidad@innmed.com	CALLE 74 B # 69 H 14	BARRANQUILLA	NA	FC 14516 VENTA DE PRODUCTO	N/A		540.000	NA	NA	11/04/2022	10/07/2022	523	FACTURA	14516	540.000	0.012%	3/13/2024
21	830500326	INNMED S A	contabilidad@innmed.com	CALLE 74 B # 69 H 14	BARRANQUILLA	NA	FC 14517 VENTA DE PRODUCTO	N/A		540.000	NA	NA	11/04/2022	10/07/2022	523	FACTURA	14517	540.000	0.012%	3/13/2024
21	830500326	INNMED S A	contabilidad@innmed.com	CALLE 74 B # 69 H 14	BARRANQUILLA	NA	FC 14518 VENTA DE PRODUCTO	N/A		540.000	NA	NA	11/04/2022	10/07/2022	523	FACTURA	14518	540.000	0.012%	3/13/2024
21	830500326	INNMED S A	contabilidad@innmed.com	CALLE 74 B # 69 H 14	BARRANQUILLA	NA	FC 14519 VENTA DE PRODUCTO	N/A		540.000	NA	NA	11/04/2022	10/07/2022	523	FACTURA	14519	540.000	0.012%	3/13/2024
21	830500326	INNMED S A	contabilidad@innmed.com	CALLE 74 B # 69 H 14	BARRANQUILLA	NA	FC 14520 VENTA DE PRODUCTO	N/A		540.000	NA	NA	11/04/2022	10/07/2022	523	FACTURA	14520	540.000	0.012%	3/13/2024
21	830500326	INNMED S A	contabilidad@innmed.com	CALLE 74 B # 69 H 14	BARRANQUILLA	NA	FC 14521 VENTA DE PRODUCTO	N/A		540.000	NA	NA	11/04/2022	10/07/2022	523	FACTURA	14521	540.000	0.012%	3/13/2024
21	830500326	INNMED S A	contabilidad@innmed.com	CALLE 74 B # 69 H 14	BARRANQUILLA	NA	FC 14522 VENTA DE PRODUCTO	N/A		540.000	NA	NA	11/04/2022	10/07/2022	523	FACTURA	14522	540.000	0.012%	3/13/2024
21	830500326	INNMED S A	contabilidad@innmed.com	CALLE 74 B # 69 H 14	BARRANQUILLA	NA	FC 14523 VENTA DE PRODUCTO	N/A		540.000	NA	NA	11/04/2022	10/07/2022	523	FACTURA	14523	540.000	0.012%	3/13/2024
21	830500326	INNMED S A	contabilidad@innmed.com	CALLE 74 B # 69 H 14	BARRANQUILLA	NA	FC 14524 VENTA DE PRODUCTO	N/A		540.000	NA	NA	11/04/2022	10/07/2022	523	FACTURA	14524	540.000	0.012%	3/13/2024
21	830500326	INNMED S A	contabilidad@innmed.com	CALLE 74 B # 69 H 14	BARRANQUILLA	NA	FC 14525 VENTA DE PRODUCTO	N/A		540.000	NA	NA	11/04/2022	10/07/2022	523	FACTURA	14525	540.000	0.012%	3/13/2024
21	830500326	INNMED S A	contabilidad@innmed.com	CALLE 74 B # 69 H 14	BARRANQUILLA	NA	FC 14526 VENTA DE PRODUCTO	N/A		540.000	NA	NA	11/04/2022	10/07/2022	523	FACTURA	14526	540.000	0.012%	3/13/2024
21	830500326	INNMED S A	contabilidad@innmed.com	CALLE 74 B # 69 H 14	BARRANQUILLA	NA	FC 14527 VENTA DE PRODUCTO	N/A		540.000	NA	NA	11/04/2022	10/07/2022	523	FACTURA	14527	540.000	0.012%	3/13/2024
21	830500326	INNMED S A	contabilidad@innmed.com	CALLE 74 B # 69 H 14	BARRANQUILLA	NA	FC 14528 VENTA DE PRODUCTO	N/A		540.000	NA	NA	11/04/2022	10/07/2022	523	FACTURA	14528	540.000	0.012%	3/13/2024
21	830500326	INNMED S A	contabilidad@innmed.com	CALLE 74 B # 69 H 14	BARRANQUILLA	NA	FC 14529 VENTA DE PRODUCTO	N/A		540.000	NA	NA	11/04/2022	10/07/2022	523	FACTURA	14529	540.000	0.012%	3/13/2024
21	830500326	INNMED S A	contabilidad@innmed.com	CALLE 74 B # 69 H 14	BARRANQUILLA	NA	FC 14530 VENTA DE PRODUCTO	N/A		540.000	NA	NA	11/04/2022	10/07/2022	523	FACTURA	14530	540.000	0.012%	3/13/2024
21	830500326	INNMED S A	contabilidad@innmed.com	CALLE 74 B # 69 H 14	BARRANQUILLA	NA	FC 14531 VENTA DE PRODUCTO	N/A		540.000	NA	NA	11/04/2022	10/07/2022	523	FACTURA	14531	540.000	0.012%	3/13/2024
21	830500326	INNMED S A	contabilidad@innmed.com	CALLE 74 B # 69 H 14	BARRANQUILLA	NA	FC 14532 VENTA DE PRODUCTO	N/A		540.000	NA	NA	11/04/2022	10/07/2022	523	FACTURA	14532	540.000	0.012%	3/13/2024
21	830500326	INNMED S A	contabilidad@innmed.com	CALLE 74 B # 69 H 14	BARRANQUILLA	NA	FC 14533 VENTA DE PRODUCTO	N/A		540.000	NA	NA	11/04/2022	10/07/2022	523	FACTURA	14533	540.000	0.012%	3/13/2024
21	830500326	INNMED S A	contabilidad@innmed.com	CALLE 74 B # 69 H 14	BARRANQUILLA	NA	FC 14534 VENTA DE PRODUCTO	N/A		540.000	NA	NA	11/04/2022	10/07/2022	523	FACTURA	14534	540.000	0.012%	3/13/2024
21	830500326	INNMED S A	contabilidad@innmed.com	CALLE 74 B # 69 H 14	BARRANQUILLA	NA	FC 14535 VENTA DE PRODUCTO	N/A		540.000	NA	NA	11/04/2022	10/07/2022	523	FACTURA	14535	540.000	0.012%	3/13/2024
21	830500326	INNMED S A	contabilidad@innmed.com	CALLE 74 B # 69 H 14	BARRANQUILLA	NA	FC 14536 VENTA DE PRODUCTO	N/A		540.000	NA	NA	11/04/2022	10/07/2022	523	FACTURA	14536	540.000	0.012%	3/13/2024
21	830500326	INNMED S A	contabilidad@innmed.com	CALLE 74 B # 69 H 14	BARRANQUILLA	NA	FC 14537 VENTA DE PRODUCTO	N/A		540.000	NA	NA	11/04/2022	10/07/2022	523	FACTURA	14537	540.000	0.012%	3/13/2024
21	830500326	INNMED S A	contabilidad@innmed.com	CALLE 74 B # 69 H 14	BARRANQUILLA	NA	FC 14538 VENTA DE PRODUCTO	N/A		540.000	NA	NA	11/04/2022	10/07/2022	523	FACTURA	14538	540.000	0.012%	3/13/2024
21	830500326	INNMED S A	contabilidad@innmed.com	CALLE 74 B # 69 H 14	BARRANQUILLA	NA	FC 14539 VENTA DE PRODUCTO	N/A		540.000	NA	NA	11/04/2022	10/07/2022	523	FACTURA	14539	540.000	0.012%	3/13/2024
21	830500326	INNMED S A	contabilidad@innmed.com	CALLE 74 B # 69 H 14	BARRANQUILLA	NA	FC 14540 VENTA DE PRODUCTO	N/A		540.000	NA	NA	11/04/2022	10/07/2022	523	FACTURA	14540	540.000	0.012%	3/13/2024
21	830500326	INNMED S A	contabilidad@innmed.com	CALLE 74 B # 69 H 14	BARRANQUILLA	NA	FC 14541 VENTA DE PRODUCTO	N/A		540.000	NA	NA	11/04/2022	10/07/2022	523	FACTURA	14541	540.000	0.012%	3/13/2024
21	830500326	INNMED S A	contabilidad@innmed.com	CALLE 74 B # 69 H 14	BARRANQUILLA	NA	FC 14542 VENTA DE PRODUCTO	N/A		540.000	NA	NA	11/04/2022	10/07/2022	523	FACTURA	14542	540.000	0.012%	3/13/2024
21	830500326	INNMED S A	contabilidad@innmed.com	CALLE 74 B # 69 H 14	BARRANQUILLA	NA	FC 14543 VENTA DE PRODUCTO	N/A		540.000	NA	NA	11/04/2022	10/07/2022	523	FACTURA	14543	540.000	0.012%	3/13/2024
21	830500326	INNMED S A	contabilidad@innmed.com	CALLE 74 B # 69 H 14	BARRANQUILLA	NA	FC 14544 VENTA DE PRODUCTO	N/A		540.000	NA	NA	11/04/2022	10/07/2022	523	FACTURA	14544	540.000	0.012%	3/13/2024
21	830500326	INNMED S A	contabilidad@innmed.com	CALLE 74 B # 69 H 14	BARRANQUILLA	NA	FC 14545 VENTA DE PRODUCTO	N/A		540.000	NA	NA	11/04/2022	10/07/2022	523	FACTURA	14545	540.000	0.012%	3/13/2024
21	830500326	INNMED S A	contabilidad@innmed.com	CALLE 74 B # 69 H 14	BARRANQUILLA	NA	FC 14546 VENTA DE PRODUCTO	N/A		540.000	NA	NA	11/04/2022	10/07/2022	523	FACTURA	14546	540.000	0.012%	3/13/2024
21	830500326	INNMED S A	contabilidad@innmed.com	CALLE 74 B # 69 H 14	BARRANQUILLA	NA	FC 14547 VENTA DE PRODUCTO	N/A		540.000	NA	NA	11/04/2022	10/07/2022	523	FACTURA	14547	540.000	0.012%	3/13/2024
21	830500326	INNMED S A	contabilidad@innmed.com	CALLE 74 B # 69 H 14	BARRANQUILLA	NA	FC 14548 VENTA DE PRODUCTO	N/A		540.000	NA	NA	11/04/2022	10/07/2022	523	FACTURA	14548	540.000		



RELACION PASIVOS - PROVEEDORES

No	Nº o cedula	Nombre o razón social	Correo electronico	Dirección	Ciudad	Tipo de Vinculo con el Deudor, Socio, Adm o Controlador?	Detalle de la compra	Periodo	Garantias	Capital	Sanción	Intereses causados	Fecha de Generación	Fecha Vencimiento	Dias de mora	Tipo de soporte	Numero Del Soporte	Valor Total	%frente a pasivo	Corte a:	
24	8901815	JOHNSON & JOHNSON DE COLOMBIA S.A	ndanda1@jnj.com	CR 42 76 99	BARRANQUILLA	NA	FC 34251 VENTA DE PRODUCTO	N/A		1.935.850	N/A	N/A	03/10/2022	01/10/2023		437	FACTURA	34251	1.935.850	0.044%	3/13/2024
24	8901815	JOHNSON & JOHNSON DE COLOMBIA S.A	ndanda1@jnj.com	CR 42 76 99	BARRANQUILLA	NA	FC 34252 VENTA DE PRODUCTO	N/A		8.580.540	N/A	N/A	03/10/2022	01/10/2023		437	FACTURA	34252	8.580.540	0.195%	3/13/2024
24	8901815	JOHNSON & JOHNSON DE COLOMBIA S.A	ndanda1@jnj.com	CR 42 76 99	BARRANQUILLA	NA	FC 34415 VENTA DE PRODUCTO	N/A		471.850	N/A	N/A	12/10/2022	13/01/2023		184	FACTURA	34415	471.850	0.011%	3/13/2024
24	8901815	JOHNSON & JOHNSON DE COLOMBIA S.A	ndanda1@jnj.com	CR 42 76 99	BARRANQUILLA	NA	FC 34465 VENTA DE PRODUCTO	N/A		3.785.100	N/A	N/A	18/10/2022	16/01/2023		#VALOR	FACTURA	34465	3.785.100	0.085%	3/13/2024
24	8901815	JOHNSON & JOHNSON DE COLOMBIA S.A	ndanda1@jnj.com	CR 42 76 99	BARRANQUILLA	NA	FC 34484 VENTA DE PRODUCTO	N/A		7.980.150	N/A	N/A	19/10/2022	17/01/2023		#VALOR	FACTURA	34484	7.980.150	0.182%	3/13/2024
24	8901815	JOHNSON & JOHNSON DE COLOMBIA S.A	ndanda1@jnj.com	CR 42 76 99	BARRANQUILLA	NA	FC 34856 VENTA DE PRODUCTO	N/A		1.307.350	N/A	N/A	01/11/2022	30/01/2023		#VALOR	FACTURA	34856	1.307.350	0.030%	3/13/2024
24	8901815	JOHNSON & JOHNSON DE COLOMBIA S.A	ndanda1@jnj.com	CR 42 76 99	BARRANQUILLA	NA	FC 34832 VENTA DE PRODUCTO	N/A		4.035.250	N/A	N/A	14/11/2022	12/02/2023		102	FACTURA	34832	4.035.250	0.092%	3/13/2024
24	8901815	JOHNSON & JOHNSON DE COLOMBIA S.A	ndanda1@jnj.com	CR 42 76 99	BARRANQUILLA	NA	FC 34925 VENTA DE PRODUCTO	N/A		2.409.946	N/A	N/A	22/11/2022	20/02/2023		#VALOR	FACTURA	34925	2.409.946	0.055%	3/13/2024
24	8901815	JOHNSON & JOHNSON DE COLOMBIA S.A	ndanda1@jnj.com	CR 42 76 99	BARRANQUILLA	NA	FC 35101 VENTA DE PRODUCTO	N/A		2.134.200	N/A	N/A	09/12/2022	09/03/2023		152	FACTURA	35101	2.134.200	0.048%	3/13/2024
24	8901815	JOHNSON & JOHNSON DE COLOMBIA S.A	ndanda1@jnj.com	CR 42 76 99	BARRANQUILLA	NA	FC 35102 VENTA DE PRODUCTO	N/A		415.380	N/A	N/A	09/12/2022	09/03/2023		192	FACTURA	35102	415.380	0.009%	3/13/2024
		Total JOHNSON & JOHNSON DE COLOMBIA S.A																323.637.086	7.306%		
25	90156788	JOHNSON & JOHNSON MEDTECH COLOMBIA S.A S	velloso@jnj.com	Ay Calle 26 No. 69 - 76 Piso 8	BOGOTA	NA	FC 1385 VENTA DE PRODUCTO	N/A		5.378.045	N/A	N/A	18/01/2023	18/04/2023		#VALOR	FACTURA	1385	5.378.045	0.122%	3/13/2024
25	90156788	JOHNSON & JOHNSON MEDTECH COLOMBIA S.A S	velloso@jnj.com	Ay Calle 26 No. 69 - 76 Piso 8	BOGOTA	NA	FC 2268 VENTA DE PRODUCTO	N/A		3.931.200	N/A	N/A	01/02/2023	02/05/2023		402	FACTURA	2268	3.931.200	0.089%	3/13/2024
25	90156788	JOHNSON & JOHNSON MEDTECH COLOMBIA S.A S	velloso@jnj.com	Ay Calle 26 No. 69 - 76 Piso 8	BOGOTA	NA	FC 242 VENTA DE PRODUCTO	N/A		2.141.959	N/A	N/A	01/02/2023	30/05/2023		#VALOR	FACTURA	242	2.141.959	0.049%	3/13/2024
25	90156788	JOHNSON & JOHNSON MEDTECH COLOMBIA S.A S	velloso@jnj.com	Ay Calle 26 No. 69 - 76 Piso 8	BOGOTA	NA	FC 273 VENTA DE PRODUCTO	N/A		5.180.638	N/A	N/A	14/05/2023	14/05/2023			FACTURA	273	5.180.638	0.118%	3/13/2024
25	90156788	JOHNSON & JOHNSON MEDTECH COLOMBIA S.A S	velloso@jnj.com	Ay Calle 26 No. 69 - 76 Piso 8	BOGOTA	NA	FC 289 VENTA DE PRODUCTO	N/A		6.319.318	N/A	N/A	13/02/2023	14/05/2023		#VALOR	FACTURA	289	6.319.318	0.144%	3/13/2024
25	90156788	JOHNSON & JOHNSON MEDTECH COLOMBIA S.A S	velloso@jnj.com	Ay Calle 26 No. 69 - 76 Piso 8	BOGOTA	NA	FC 294 VENTA DE PRODUCTO	N/A		711.861	N/A	N/A	15/03/2023	16/05/2023		#VALOR	FACTURA	294	711.861	0.016%	3/13/2024
25	90156788	JOHNSON & JOHNSON MEDTECH COLOMBIA S.A S	velloso@jnj.com	Ay Calle 26 No. 69 - 76 Piso 8	BOGOTA	NA	FC 333 VENTA DE PRODUCTO	N/A		1.199.854	N/A	N/A	20/02/2023	21/05/2023		#VALOR	FACTURA	333	1.199.854	0.027%	3/13/2024
25	90156788	JOHNSON & JOHNSON MEDTECH COLOMBIA S.A S	velloso@jnj.com	Ay Calle 26 No. 69 - 76 Piso 8	BOGOTA	NA	FC 388 VENTA DE PRODUCTO	N/A		16.106.510	N/A	N/A	02/03/2023	31/05/2023		#VALOR	FACTURA	388	16.106.510	0.366%	3/13/2024
25	90156788	JOHNSON & JOHNSON MEDTECH COLOMBIA S.A S	velloso@jnj.com	Ay Calle 26 No. 69 - 76 Piso 8	BOGOTA	NA	FC 391 VENTA DE PRODUCTO	N/A		3.039.236	N/A	N/A	02/03/2023	31/05/2023		#VALOR	FACTURA	391	3.039.236	0.069%	3/13/2024
25	90156788	JOHNSON & JOHNSON MEDTECH COLOMBIA S.A S	velloso@jnj.com	Ay Calle 26 No. 69 - 76 Piso 8	BOGOTA	NA	FC 40 VENTA DE PRODUCTO	N/A		4.719.582	N/A	N/A	10/01/2023	10/04/2023		161	FACTURA	40	4.719.582	0.104%	3/13/2024
25	90156788	JOHNSON & JOHNSON MEDTECH COLOMBIA S.A S	velloso@jnj.com	Ay Calle 26 No. 69 - 76 Piso 8	BOGOTA	NA	FC 41 VENTA DE PRODUCTO	N/A		3.497.225	N/A	N/A	10/01/2023	10/04/2023		161	FACTURA	41	3.497.225	0.080%	3/13/2024
25	90156788	JOHNSON & JOHNSON MEDTECH COLOMBIA S.A S	velloso@jnj.com	Ay Calle 26 No. 69 - 76 Piso 8	BOGOTA	NA	FC 42 VENTA DE PRODUCTO	N/A		4.202.960	N/A	N/A	10/01/2023	10/04/2023		161	FACTURA	42	4.202.960	0.096%	3/13/2024
25	90156788	JOHNSON & JOHNSON MEDTECH COLOMBIA S.A S	velloso@jnj.com	Ay Calle 26 No. 69 - 76 Piso 8	BOGOTA	NA	FC 484 VENTA DE PRODUCTO	N/A		2.107.994	N/A	N/A	16/03/2023	14/06/2023		#VALOR	FACTURA	484	2.107.994	0.048%	3/13/2024
25	90156788	JOHNSON & JOHNSON MEDTECH COLOMBIA S.A S	velloso@jnj.com	Ay Calle 26 No. 69 - 76 Piso 8	BOGOTA	NA	FC 485 VENTA DE PRODUCTO	N/A		15.435.408	N/A	N/A	16/03/2023	14/06/2023		#VALOR	FACTURA	485	15.435.408	0.351%	3/13/2024
25	90156788	JOHNSON & JOHNSON MEDTECH COLOMBIA S.A S	velloso@jnj.com	Ay Calle 26 No. 69 - 76 Piso 8	BOGOTA	NA	FC 493 VENTA DE PRODUCTO	N/A		2.014.702	N/A	N/A	11/01/2023	11/01/2023			FACTURA	493	2.014.702	0.047%	3/13/2024
25	90156788	JOHNSON & JOHNSON MEDTECH COLOMBIA S.A S	velloso@jnj.com	Ay Calle 26 No. 69 - 76 Piso 8	BOGOTA	NA	FC 777 VENTA DE PRODUCTO	N/A		972.187	N/A	N/A	05/05/2023	03/03/2023		371	FACTURA	777	972.187	0.022%	3/13/2024
25	90156788	JOHNSON & JOHNSON MEDTECH COLOMBIA S.A S	velloso@jnj.com	Ay Calle 26 No. 69 - 76 Piso 8	BOGOTA	NA	FC 776 VENTA DE PRODUCTO	N/A		100.269	N/A	N/A	05/05/2023	03/03/2023		371	FACTURA	776	100.269	0.002%	3/13/2024
25	90156788	JOHNSON & JOHNSON MEDTECH COLOMBIA S.A S	velloso@jnj.com	Ay Calle 26 No. 69 - 76 Piso 8	BOGOTA	NA	FC 893 VENTA DE PRODUCTO	N/A		1.841.190	N/A	N/A	18/05/2023	17/08/2023		#VALOR	FACTURA	893	1.841.190	0.043%	3/13/2024
25	90156788	JOHNSON & JOHNSON MEDTECH COLOMBIA S.A S	velloso@jnj.com	Ay Calle 26 No. 69 - 76 Piso 8	BOGOTA	NA	FC 919 VENTA DE PRODUCTO	N/A		1.818.481	N/A	N/A	01/06/2023	30/03/2023		#VALOR	FACTURA	919	1.818.481	0.041%	3/13/2024
		Total JOHNSON & JOHNSON MEDTECH COLOMBIA S.A S																86.773.204	1.92%		
26	90076180	JP TRADING SAS	lesever@jp-trading.com	CALLE 70 CR49 32	BARRANQUILLA	NA	FC 800 VENTA DE PRODUCTO	N/A		4.000.000	N/A	N/A	09/02/2023	10/04/2023		161	FACTURA	788	4.000.000	0.081%	3/13/2024
26	90076180	JP TRADING SAS	lesever@jp-trading.com	CALLE 70 CR49 32	BARRANQUILLA	NA	FC 821 VENTA DE PRODUCTO	N/A		1.875.000	N/A	N/A	08/03/2023	07/05/2023		252	FACTURA	821	1.875.000	0.043%	3/13/2024
26	90076180	JP TRADING SAS	lesever@jp-trading.com	CALLE 70 CR49 32	BARRANQUILLA	NA	FC 829 VENTA DE PRODUCTO	N/A		2.829.000	N/A	N/A	08/03/2023	07/05/2023		252	FACTURA	829	2.829.000	0.063%	3/13/2024
26	90076180	JP TRADING SAS	lesever@jp-trading.com	CALLE 70 CR49 32	BARRANQUILLA	NA	FC 834 VENTA DE PRODUCTO	N/A		2.565.000	N/A	N/A	22/03/2023	21/05/2023		#VALOR	FACTURA	834	2.565.000	0.058%	3/13/2024
26	90076180	JP TRADING SAS	lesever@jp-trading.com	CALLE 70 CR49 32	BARRANQUILLA	NA	FC 899 VENTA DE PRODUCTO	N/A		1.050.000	N/A	N/A	10/04/2023	09/06/2023		189	FACTURA	859	1.050.000	0.024%	3/13/2024
26	90076180	JP TRADING SAS	lesever@jp-trading.com	CALLE 70 CR49 32	BARRANQUILLA	NA	FC 870 VENTA DE PRODUCTO	N/A		750.000	N/A	N/A	17/06/2023	17/06/2023			FACTURA	850	750.000	0.017%	3/13/2024
26	90076180	JP TRADING SAS	lesever@jp-trading.com	CALLE 70 CR49 32	BARRANQUILLA	NA	FC 874 VENTA DE PRODUCTO	N/A		1.370.000	N/A	N/A	24/04/2023	23/03/2023		#VALOR	FACTURA	874	1.370.000	0.031%	3/13/2024
		Total JP TRADING SAS																13.710.000	0.30%		
27	90114374	LEPINE COLOMBIA S.A.S	carteras@lepine.com.co	CR 22 81 59	BOGOTA	NA	FC 3323 VENTA DE PRODUCTO	N/A		3.897.293	N/A	N/A	23/02/2022	24/05/2022		#VALOR	FACTURA	3323	3.897.293	0.087%	3/13/2024
27	90114374	LEPINE COLOMBIA S.A.S	carteras@lepine.com.co	CR 22 81 59	BOGOTA	NA	FC 3604 VENTA DE PRODUCTO	N/A		6.299.461	N/A	N/A	18/04/2022	17/07/2022		#VALOR	FACTURA	3604	6.299.461	0.143%	3/13/2024
27	90114374	LEPINE COLOMBIA S.A.S	carteras@lepine.com.co	CR 22 81 59	BOGOTA	NA	FC 3685 VENTA DE PRODUCTO	N/A		8.285.452	N/A	N/A	01/03/2022	31/01/2022		#VALOR	FACTURA	3685	8.285.452	0.184%	3/13/2024
27	90114374	LEPINE COLOMBIA S.A.S	carteras@lepine.com.co	CR 22 81 59	BOGOTA	NA	FC 3735 VENTA DE PRODUCTO	N/A		5.888.084	N/A	N/A	21/04/2022	20/07/2022		#VALOR	FACTURA	3735	5.888.084	0.133%	3/13/2024
27	90114374	LEPINE COLOMBIA S.A.S	carteras@lepine.com.co	CR 22 81 59	BOGOTA	NA	FC 3831 VENTA DE PRODUCTO	N/A		4.807.469	N/A	N/A	06/05/2022	04/08/2022		705	FACTURA	3831	4.807.469	0.109%	3/13/2024
27	90114374	LEPINE COLOMBIA S.A.S	carteras@lepine.com.co	CR 22 81 59	BOGOTA	NA	FC 3913 VENTA DE PRODUCTO	N/A		6.937.413	N/A	N/A	16/05/2022	14/08/2022		#VALOR	FACTURA	3913			

RELACION PASIVOS - PROVEEDORES

No	Nº o cedula	Nombre o razón social	Correo electronico	Dirección	Ciudad	Tipo de Vinculo con el Deudor, Socio, Adm o Contador?	Detalle de la compra	Periodo	Garantias	Capital	Sanción	Intereses causados	Fecha de Generación	Fecha Vencimiento	Dias de mora	Tipo de soporte	Numero Del Soporte	Valor Total	%frente a pasivo	Corte a:																		
38	900.308.070	OSTEOMERICA S.A.S	autocoba@osteomerica.com	CL 87 47 25	BARRANQUILLA	NA	FC 1260 VENTA DE PRODUCTO	N/A		3.590.276	N/A	N/A	01/08/2022	30/10/2022	#VALOR	FACTURA	12960	3.590.276	0,002%	3/13/2024																		
38	900.308.070	OSTEOMERICA S.A.S	autocoba@osteomerica.com	CL 87 47 25	BARRANQUILLA	NA	FC 1260 VENTA DE PRODUCTO	N/A		54.737	N/A	N/A	01/08/2022	30/10/2022	#VALOR	FACTURA	12961	54.737	0,001%	3/13/2024																		
38	900.308.070	OSTEOMERICA S.A.S	autocoba@osteomerica.com	CL 87 47 25	BARRANQUILLA	NA	FC 13057 VENTA DE PRODUCTO	N/A		205.263	N/A	N/A	08/08/2022	08/11/2022	641	FACTURA	13057	205.263	0,002%	3/13/2024																		
38	900.308.070	OSTEOMERICA S.A.S	autocoba@osteomerica.com	CL 87 47 25	BARRANQUILLA	NA	FC 13058 VENTA DE PRODUCTO	N/A		495.844	N/A	N/A	08/08/2022	08/11/2022	641	FACTURA	13058	495.844	0,01%	3/13/2024																		
38	900.308.070	OSTEOMERICA S.A.S	autocoba@osteomerica.com	CL 87 47 25	BARRANQUILLA	NA	FC 13059 VENTA DE PRODUCTO	N/A		187.345	N/A	N/A	08/08/2022	08/11/2022	641	FACTURA	13059	187.345	0,004%	3/13/2024																		
38	900.308.070	OSTEOMERICA S.A.S	autocoba@osteomerica.com	CL 87 47 25	BARRANQUILLA	NA	FC 13125 VENTA DE PRODUCTO	N/A		1.617.078	N/A	N/A	02/09/2022	01/12/2022	#VALOR	FACTURA	13125	1.617.078	0,038%	3/13/2024																		
38	900.308.070	OSTEOMERICA S.A.S	autocoba@osteomerica.com	CL 87 47 25	BARRANQUILLA	NA	FC 13313 VENTA DE PRODUCTO	N/A		1.608.074	N/A	N/A	02/09/2022	01/12/2022	#VALOR	FACTURA	13313	1.608.074	0,037%	3/13/2024																		
38	900.308.070	OSTEOMERICA S.A.S	autocoba@osteomerica.com	CL 87 47 25	BARRANQUILLA	NA	FC 13314 VENTA DE PRODUCTO	N/A		11.890	N/A	N/A	02/09/2022	01/12/2022	791	FACTURA	13314	11.890	0,003%	3/13/2024																		
38	900.308.070	OSTEOMERICA S.A.S	autocoba@osteomerica.com	CL 87 47 25	BARRANQUILLA	NA	FC 13315 VENTA DE PRODUCTO	N/A		1.500.248	N/A	N/A	02/09/2022	01/12/2022	791	FACTURA	13315	1.500.248	0,034%	3/13/2024																		
38	900.308.070	OSTEOMERICA S.A.S	autocoba@osteomerica.com	CL 87 47 25	BARRANQUILLA	NA	FC 13316 VENTA DE PRODUCTO	N/A		232.632	N/A	N/A	02/09/2022	01/12/2022	791	FACTURA	13316	232.632	0,009%	3/13/2024																		
38	900.308.070	OSTEOMERICA S.A.S	autocoba@osteomerica.com	CL 87 47 25	BARRANQUILLA	NA	FC 13317 VENTA DE PRODUCTO	N/A		410.526	N/A	N/A	02/09/2022	01/12/2022	791	FACTURA	13317	410.526	0,005%	3/13/2024																		
38	900.308.070	OSTEOMERICA S.A.S	autocoba@osteomerica.com	CL 87 47 25	BARRANQUILLA	NA	FC 13318 VENTA DE PRODUCTO	N/A		291.198	N/A	N/A	02/09/2022	01/12/2022	791	FACTURA	13318	291.198	0,006%	3/13/2024																		
38	900.308.070	OSTEOMERICA S.A.S	autocoba@osteomerica.com	CL 87 47 25	BARRANQUILLA	NA	FC 13319 VENTA DE PRODUCTO	N/A		58.290	N/A	N/A	02/09/2022	01/12/2022	791	FACTURA	13319	58.290	0,001%	3/13/2024																		
38	900.308.070	OSTEOMERICA S.A.S	autocoba@osteomerica.com	CL 87 47 25	BARRANQUILLA	NA	FC 13478 VENTA DE PRODUCTO	N/A		2.440.940	N/A	N/A	06/09/2022	15/12/2022	#VALOR	FACTURA	13478	2.440.940	0,056%	3/13/2024																		
38	900.308.070	OSTEOMERICA S.A.S	autocoba@osteomerica.com	CL 87 47 25	BARRANQUILLA	NA	FC 13479 VENTA DE PRODUCTO	N/A		59.250	N/A	N/A	06/09/2022	15/12/2022	#VALOR	FACTURA	13479	59.250	0,001%	3/13/2024																		
38	900.308.070	OSTEOMERICA S.A.S	autocoba@osteomerica.com	CL 87 47 25	BARRANQUILLA	NA	FC 13483 VENTA DE PRODUCTO	N/A		273.684	N/A	N/A	17/09/2022	16/12/2022	#VALOR	FACTURA	13483	273.684	0,007%	3/13/2024																		
Total OSTEOMERICA S.A.S																																						
39	900.441.355	OSTEOMIEM D S A S	analistacontable@osteomiem.com	CRA 438 80 206	BARRANQUILLA	NA	FC 387 VENTA DE PRODUCTO	N/A		7.530.420	N/A	N/A	25/09/2023	24/12/2023	#VALOR	FACTURA	387	7.530.420	0,166%	3/13/2024																		
39	900.441.355	OSTEOMIEM D S A S	analistacontable@osteomiem.com	CRA 438 80 206	BARRANQUILLA	NA	FC 8585 VENTA DE PRODUCTO	N/A		1.514.194	N/A	N/A	19/10/2023	17/01/2024	#VALOR	FACTURA	8585	1.514.194	0,034%	3/13/2024																		
39	900.441.355	OSTEOMIEM D S A S	analistacontable@osteomiem.com	CRA 438 80 206	BARRANQUILLA	NA	FC 8586 VENTA DE PRODUCTO	N/A		1.491.930	N/A	N/A	19/10/2023	17/01/2024	#VALOR	FACTURA	8586	1.491.930	0,034%	3/13/2024																		
39	900.441.355	OSTEOMIEM D S A S	analistacontable@osteomiem.com	CRA 438 80 206	BARRANQUILLA	NA	FC 8587 VENTA DE PRODUCTO	N/A		1.677.786	N/A	N/A	19/10/2023	17/01/2024	#VALOR	FACTURA	8587	1.677.786	0,038%	3/13/2024																		
39	900.441.355	OSTEOMIEM D S A S	analistacontable@osteomiem.com	CRA 438 80 206	BARRANQUILLA	NA	FC 8588 VENTA DE PRODUCTO	N/A		1.491.930	N/A	N/A	20/10/2023	19/01/2024	#VALOR	FACTURA	8588	1.491.930	0,034%	3/13/2024																		
39	900.441.355	OSTEOMIEM D S A S	analistacontable@osteomiem.com	CRA 438 80 206	BARRANQUILLA	NA	FC 8613 VENTA DE PRODUCTO	N/A		3.702.348	N/A	N/A	24/10/2023	22/01/2024	#VALOR	FACTURA	8613	3.702.348	0,084%	3/13/2024																		
39	900.441.355	OSTEOMIEM D S A S	analistacontable@osteomiem.com	CRA 438 80 206	BARRANQUILLA	NA	FC 8663 VENTA DE PRODUCTO	N/A		1.677.786	N/A	N/A	03/11/2023	01/02/2024	71	FACTURA	8663	1.677.786	0,038%	3/13/2024																		
39	900.441.355	OSTEOMIEM D S A S	analistacontable@osteomiem.com	CRA 438 80 206	BARRANQUILLA	NA	FC 8673 VENTA DE PRODUCTO	N/A		1.369.874	N/A	N/A	03/11/2023	01/02/2024	71	FACTURA	8673	1.369.874	0,030%	3/13/2024																		
39	900.441.355	OSTEOMIEM D S A S	analistacontable@osteomiem.com	CRA 438 80 206	BARRANQUILLA	NA	FC 8692 VENTA DE PRODUCTO	N/A		1.677.786	N/A	N/A	03/11/2023	01/02/2024	70	FACTURA	8692	1.677.786	0,038%	3/13/2024																		
39	900.441.355	OSTEOMIEM D S A S	analistacontable@osteomiem.com	CRA 438 80 206	BARRANQUILLA	NA	FC 8697 VENTA DE PRODUCTO	N/A		3.702.348	N/A	N/A	08/11/2023	06/02/2024	(81)	FACTURA	8697	3.702.348	0,084%	3/13/2024																		
39	900.441.355	OSTEOMIEM D S A S	analistacontable@osteomiem.com	CRA 438 80 206	BARRANQUILLA	NA	FC 8697 VENTA DE PRODUCTO	N/A		1.677.786	N/A	N/A	10/11/2023	08/02/2024	(142)	FACTURA	8697	1.677.786	0,038%	3/13/2024																		
39	900.441.355	OSTEOMIEM D S A S	analistacontable@osteomiem.com	CRA 438 80 206	BARRANQUILLA	NA	FC 8699 VENTA DE PRODUCTO	N/A		1.675.338	N/A	N/A	10/11/2023	08/02/2024	(145)	FACTURA	8699	1.675.338	0,038%	3/13/2024																		
39	900.441.355	OSTEOMIEM D S A S	analistacontable@osteomiem.com	CRA 438 80 206	BARRANQUILLA	NA	FC 8724 VENTA DE PRODUCTO	N/A		192.000	N/A	N/A	18/11/2023	14/05/2024	#VALOR	FACTURA	8724	192.000	0,004%	3/13/2024																		
39	900.441.355	OSTEOMIEM D S A S	analistacontable@osteomiem.com	CRA 438 80 206	BARRANQUILLA	NA	FC 8843 VENTA DE PRODUCTO	N/A		1.491.930	N/A	N/A	23/11/2023	21/02/2024	#VALOR	FACTURA	8843	1.491.930	0,034%	3/13/2024																		
39	900.441.355	OSTEOMIEM D S A S	analistacontable@osteomiem.com	CRA 438 80 206	BARRANQUILLA	NA	FC 8844 VENTA DE PRODUCTO	N/A		1.399.002	N/A	N/A	23/11/2023	21/02/2024	#VALOR	FACTURA	8844	1.399.002	0,032%	3/13/2024																		
39	900.441.355	OSTEOMIEM D S A S	analistacontable@osteomiem.com	CRA 438 80 206	BARRANQUILLA	NA	FC 8845 VENTA DE PRODUCTO	N/A		1.491.930	N/A	N/A	23/11/2023	21/02/2024	#VALOR	FACTURA	8845	1.491.930	0,034%	3/13/2024																		
39	900.441.355	OSTEOMIEM D S A S	analistacontable@osteomiem.com	CRA 438 80 206	BARRANQUILLA	NA	FC 8866 VENTA DE PRODUCTO	N/A		1.491.930	N/A	N/A	13/12/2023	12/05/2024	(265)	FACTURA	8866	1.491.930	0,034%	3/13/2024																		
39	900.441.355	OSTEOMIEM D S A S	analistacontable@osteomiem.com	CRA 438 80 206	BARRANQUILLA	NA	FC 9029 VENTA DE PRODUCTO	N/A		3.639.468	N/A	N/A	19/04/2024	19/04/2024	#VALOR	FACTURA	9029	3.639.468	0,082%	3/13/2024																		
39	900.441.355	OSTEOMIEM D S A S	analistacontable@osteomiem.com	CRA 438 80 206	BARRANQUILLA	NA	FC 9056 VENTA DE PRODUCTO	N/A		1.491.930	N/A	N/A	21/04/2024	21/04/2024	#VALOR	FACTURA	9056	1.491.930	0,034%	3/13/2024																		
39	900.441.355	OSTEOMIEM D S A S	analistacontable@osteomiem.com	CRA 438 80 206	BARRANQUILLA	NA	FC 9060 VENTA DE PRODUCTO	N/A		1.491.930	N/A	N/A	22/01/2024	21/04/2024	#VALOR	FACTURA	9060	1.491.930	0,034%	3/13/2024																		
39	900.441.355	OSTEOMIEM D S A S	analistacontable@osteomiem.com	CRA 438 80 206	BARRANQUILLA	NA	FC 9118 VENTA DE PRODUCTO	N/A		3.582.644	N/A	N/A	05/02/2024	05/02/2024	#VALOR	FACTURA	9118	3.582.644	0,080%	3/13/2024																		
39	900.441.355	OSTEOMIEM D S A S	analistacontable@osteomiem.com	CRA 438 80 206	BARRANQUILLA	NA	FC 9149 VENTA DE PRODUCTO	N/A		192.000	N/A	N/A	14/02/2024	14/02/2024	#VALOR	FACTURA	9149	192.000	0,004%	3/13/2024																		
39	900.441.355	OSTEOMIEM D S A S	analistacontable@osteomiem.com	CRA 438 80 206	BARRANQUILLA	NA	FC 9150 VENTA DE PRODUCTO	N/A		1.398.866	N/A	N/A	14/02/2024	14/02/2024	#VALOR	FACTURA	9150	1.398.866	0,032%	3/13/2024																		
39	900.441.355	OSTEOMIEM D S A S	analistacontable@osteomiem.com	CRA 438 80 206	BARRANQUILLA	NA	FC 9169 VENTA DE PRODUCTO	N/A		1.579.846	N/A	N/A	19/02/2024	19/02/2024	#VALOR	FACTURA	9169	1.579.846	0,036%	3/13/2024																		
Total OSTEOMIEM S.A.S																																						
40	901.581.412	OSTEOMIEM S.A.S	osteomiem@gmail.com	CR 7 G 44 13	BARRANQUILLA	NA	FC 216 VENTA DE PRODUCTO	N/A		2.315.520	N/A	N/A	26/07/2023	24/09/2023	#VALOR	FACTURA	216	2.315.520	0,052%	3/13/2024																		
Total OSTEOMIEM S.A.S																																						
41	900.371.464	OSTEOMEDICAL S.A.S	Carteras@osteomedical.com	CL 8A 18 ESTE 94 LT 2 CA 18 1	MOQUEJUA	NA	FC 0000019693 VENTA DE PRODUCTO	N/A		297.588	N/A	N/A	21/09/2021	20/12/2021	#VALOR	FACTURA	0000019693	297.588	0,007%	3/13/2024																		
41	900.371.464	OSTEOMEDICAL S.A.S	Carteras@osteomedical.com	CL 8A 18 ESTE 94 LT 2 CA 18 1	MOQUEJUA	NA	FC 0000019679 VENTA DE PRODUCTO	N/A		5.116.245	N/A	N/A	22/12/2021	21/12/2021	#VALOR	FACTURA	0000019679	5.116.245	0,117%	3/13/2024																		
41	900.371.464	OSTEOMEDICAL S.A.S	Carteras@osteomedical.com	CL 8A 18 ESTE 94 LT 2 CA 18 1	MOQUEJUA	NA	FC 17091 VENTA DE PRODUCTO	N/A		962.509	N/A	N/A	05/11/2021	03/02/2022	742	FACTURA	17091	962.509	0,022%	3/13/2024																		
41	900.371.464	OSTEOMEDICAL S.A.S	Carteras@osteomedical.com	CL 8A 18 ESTE 94 LT 2 CA 18 1	MOQUEJUA	NA	FC 17097 VENTA DE PRODUCTO	N/A		4.361.873	N/A	N/A	08/11/2021	07/10/2022	620	FACTURA	17097	4.361.873	0,099%	3/13/2024																		
41	900.371.464	OSTEOMEDICAL S.A.S	Carteras@osteomedical.com	CL 8A 18 ESTE 94 LT 2 CA 18 1	MOQUEJUA	NA	FC 17322 VENTA DE PRODUCTO	N/A		1.804.292	N/A	N/A	01/12/2021	01/12/2022	1422	FACTURA	17322	1.804.292	0,043%	3/13/2024																		
41																																						

RELACION PASIVOS - PROVEEDORES

No	Nit o cedula	Nombre o razón social	Correo electronico	Dirección	Ciudad	Tipo de Vinculo con el Deudor, Socio, Admón o Contenedor?	Detalle de la compra	Periodo	Garantías	Capital	Sanción	Intereses causados	Fecha de Generación	Fecha Vencimiento	Días de mora	Tipo de soporte	Numero Del Soporte	Valor Total	%frente a pasivo	Corte a:	
50	900.156.383	SUMINISTROS INTEGRALES MAURO SERGIO SAS	ventas@suministros.com.co	BRR TORCES CL 42 148 58	BARRANQUILLA	NA	FC 4375 VENTA DE PRODUCTO	N/A	N/A	1.813.500	N/A	N/A	14/01/2023	14/04/2023	#VALORI	FACTURA	4377	1.813.500	0,04%	31/3/2024	
50	900.156.383	SUMINISTROS INTEGRALES MAURO SERGIO SAS	ventas@suministros.com.co	BRR TORCES CL 42 148 58	BARRANQUILLA	NA	FC 4407 VENTA DE PRODUCTO	N/A	N/A	775.000	N/A	N/A	18/11/2023	18/04/2023	#VALORI	FACTURA	4407	775.000	0,01%	31/3/2024	
50	900.156.383	SUMINISTROS INTEGRALES MAURO SERGIO SAS	ventas@suministros.com.co	BRR TORCES CL 42 148 58	BARRANQUILLA	NA	FC 4417 VENTA DE PRODUCTO	N/A	N/A	1.786.275	N/A	N/A	18/01/2023	19/04/2023	#VALORI	FACTURA	4417	1.786.275	0,00%	31/3/2024	
50	900.156.383	SUMINISTROS INTEGRALES MAURO SERGIO SAS	ventas@suministros.com.co	BRR TORCES CL 42 148 58	BARRANQUILLA	NA	FC 4418 VENTA DE PRODUCTO	N/A	N/A	1.699.425	N/A	N/A	20/01/2023	20/04/2023	#VALORI	FACTURA	4418	1.699.425	0,05%	31/3/2024	
50	900.156.383	SUMINISTROS INTEGRALES MAURO SERGIO SAS	ventas@suministros.com.co	BRR TORCES CL 42 148 58	BARRANQUILLA	NA	FC 4419 VENTA DE PRODUCTO	N/A	N/A	1.199.250	N/A	N/A	20/01/2023	20/04/2023	#VALORI	FACTURA	4419	1.199.250	0,02%	31/3/2024	
50	900.156.383	SUMINISTROS INTEGRALES MAURO SERGIO SAS	ventas@suministros.com.co	BRR TORCES CL 42 148 58	BARRANQUILLA	NA	FC 4422 VENTA DE PRODUCTO	N/A	N/A	1.310.460	N/A	N/A	01/02/2023	02/05/2023	462	FACTURA	4422	1.310.460	0,03%	31/3/2024	
50	900.156.383	SUMINISTROS INTEGRALES MAURO SERGIO SAS	ventas@suministros.com.co	BRR TORCES CL 42 148 58	BARRANQUILLA	NA	FC 4473 VENTA DE PRODUCTO	N/A	N/A	600.000	N/A	N/A	01/02/2023	02/05/2023	462	FACTURA	4473	600.000	0,04%	31/3/2024	
50	900.156.383	SUMINISTROS INTEGRALES MAURO SERGIO SAS	ventas@suministros.com.co	BRR TORCES CL 42 148 58	BARRANQUILLA	NA	FC 4535 VENTA DE PRODUCTO	N/A	N/A	172.500	N/A	N/A	13/02/2023	14/05/2023	#VALORI	FACTURA	4535	172.500	0,00%	31/3/2024	
50	900.156.383	SUMINISTROS INTEGRALES MAURO SERGIO SAS	ventas@suministros.com.co	BRR TORCES CL 42 148 58	BARRANQUILLA	NA	FC 4550 VENTA DE PRODUCTO	N/A	N/A	1.698.500	N/A	N/A	17/02/2023	18/05/2023	#VALORI	FACTURA	4550	1.698.500	0,03%	31/3/2024	
50	900.156.383	SUMINISTROS INTEGRALES MAURO SERGIO SAS	ventas@suministros.com.co	BRR TORCES CL 42 148 58	BARRANQUILLA	NA	FC 4584 VENTA DE PRODUCTO	N/A	N/A	1.061.500	N/A	N/A	22/02/2023	23/05/2023	#VALORI	FACTURA	4584	1.061.500	0,02%	31/3/2024	
50	900.156.383	SUMINISTROS INTEGRALES MAURO SERGIO SAS	ventas@suministros.com.co	BRR TORCES CL 42 148 58	BARRANQUILLA	NA	FC 4783 VENTA DE PRODUCTO	N/A	N/A	702.000	N/A	N/A	03/04/2023	03/07/2023	400	FACTURA	4783	702.000	0,01%	31/3/2024	
50	900.156.383	SUMINISTROS INTEGRALES MAURO SERGIO SAS	ventas@suministros.com.co	BRR TORCES CL 42 148 58	BARRANQUILLA	NA	FC 4784 VENTA DE PRODUCTO	N/A	N/A	951.500	N/A	N/A	03/04/2023	03/07/2023	400	FACTURA	4784	951.500	0,02%	31/3/2024	
50	900.156.383	SUMINISTROS INTEGRALES MAURO SERGIO SAS	ventas@suministros.com.co	BRR TORCES CL 42 148 58	BARRANQUILLA	NA	FC 4978 VENTA DE PRODUCTO	N/A	N/A	2.047.500	N/A	N/A	12/05/2023	10/08/2023	157	FACTURA	4978	2.047.500	0,04%	31/3/2024	
50	900.156.383	SUMINISTROS INTEGRALES MAURO SERGIO SAS	ventas@suministros.com.co	BRR TORCES CL 42 148 58	BARRANQUILLA	NA	FC 5002 VENTA DE PRODUCTO	N/A	N/A	1.345.013	N/A	N/A	20/05/2023	18/08/2023	#VALORI	FACTURA	5002	1.345.013	0,03%	31/3/2024	
50	900.156.383	SUMINISTROS INTEGRALES MAURO SERGIO SAS	ventas@suministros.com.co	BRR TORCES CL 42 148 58	BARRANQUILLA	NA	FC 5038 VENTA DE PRODUCTO	N/A	N/A	1.093.000	N/A	N/A	24/05/2023	22/08/2023	#VALORI	FACTURA	5038	1.093.000	0,02%	31/3/2024	
Total SUMINISTROS INTEGRALES MAURO SERGIO SAS																			28.251.428	0,60%	
51	900.805.913	SUMINISTROS MEDICOS Y QUIRURGICOS DEL NORTE	sumedicos@sumedicos.com	CL 84 50 10 LC 208	BARRANQUILLA	NA	FC 2095 VENTA DE PRODUCTO	N/A	N/A	1.822.323	N/A	N/A	16/11/2022	15/01/2023	#VALORI	FACTURA	2095	1.822.323	0,04%	31/3/2024	
52	811.041.784	SUPLEMEDICOS S A S	comercial@suplemed.com	CLL 66 A N 43 02 OFICINA 107	MEDELLIN	NA	FC 2495 VENTA DE PRODUCTO	N/A	N/A	9.486.700	N/A	N/A	03/01/2023	03/04/2023	375	FACTURA	2495	9.486.700	0,21%	31/3/2024	
52	811.041.784	SUPLEMEDICOS S A S	comercial@suplemed.com	CLL 66 A N 43 02 OFICINA 107	MEDELLIN	NA	FC 2659 VENTA DE PRODUCTO	N/A	N/A	6.391.800	N/A	N/A	13/12/2022	13/03/2023	#VALORI	FACTURA	2659	6.391.800	0,14%	31/3/2024	
Total SUPLEMEDICOS S A S																			15.800.500	0,36%	
53	800.227.279	TECNITRAUMA S.A.	autorizacion@tecnitrauma.com.co	CL 80 438 07	BARRANQUILLA	NA	FC 1608 VENTA DE PRODUCTO	N/A	N/A	34.322.179	N/A	N/A	10/12/2022	10/03/2023	162	FACTURA	1608	34.322.179	0,78%	31/3/2024	
53	800.227.279	TECNITRAUMA S.A.	autorizacion@tecnitrauma.com.co	CL 80 438 07	BARRANQUILLA	NA	FC 16475 VENTA DE PRODUCTO	N/A	N/A	1.483.355	N/A	N/A	13/11/2022	13/03/2023	#VALORI	FACTURA	16475	1.483.355	0,03%	31/3/2024	
53	800.227.279	TECNITRAUMA S.A.	autorizacion@tecnitrauma.com.co	CL 80 438 07	BARRANQUILLA	NA	FC 1698 VENTA DE PRODUCTO	N/A	N/A	395.230	N/A	N/A	02/01/2023	02/04/2023	403	FACTURA	1698	395.230	0,00%	31/3/2024	
53	800.227.279	TECNITRAUMA S.A.	autorizacion@tecnitrauma.com.co	CL 80 438 07	BARRANQUILLA	NA	FC 1679 VENTA DE PRODUCTO	N/A	N/A	166.650	N/A	N/A	02/01/2023	02/04/2023	403	FACTURA	1679	166.650	0,00%	31/3/2024	
53	800.227.279	TECNITRAUMA S.A.	autorizacion@tecnitrauma.com.co	CL 80 438 07	BARRANQUILLA	NA	FC 1676 VENTA DE PRODUCTO	N/A	N/A	22.000	N/A	N/A	14/04/2023	14/07/2023	#VALORI	FACTURA	1676	22.000	0,00%	31/3/2024	
53	800.227.279	TECNITRAUMA S.A.	autorizacion@tecnitrauma.com.co	CL 80 438 07	BARRANQUILLA	NA	FC 1704 VENTA DE PRODUCTO	N/A	N/A	6.009.917	N/A	N/A	14/01/2023	14/04/2023	#VALORI	FACTURA	1704	6.009.917	0,13%	31/3/2024	
53	800.227.279	TECNITRAUMA S.A.	autorizacion@tecnitrauma.com.co	CL 80 438 07	BARRANQUILLA	NA	FC 1755 VENTA DE PRODUCTO	N/A	N/A	403.280	N/A	N/A	18/01/2023	18/04/2023	#VALORI	FACTURA	1755	403.280	0,00%	31/3/2024	
53	800.227.279	TECNITRAUMA S.A.	autorizacion@tecnitrauma.com.co	CL 80 438 07	BARRANQUILLA	NA	FC 1718 VENTA DE PRODUCTO	N/A	N/A	1.534.526	N/A	N/A	18/01/2023	18/04/2023	#VALORI	FACTURA	1718	1.534.526	0,03%	31/3/2024	
53	800.227.279	TECNITRAUMA S.A.	autorizacion@tecnitrauma.com.co	CL 80 438 07	BARRANQUILLA	NA	FC 1781 VENTA DE PRODUCTO	N/A	N/A	79.500	N/A	N/A	20/01/2023	20/04/2023	#VALORI	FACTURA	1781	79.500	0,00%	31/3/2024	
53	800.227.279	TECNITRAUMA S.A.	autorizacion@tecnitrauma.com.co	CL 80 438 07	BARRANQUILLA	NA	FC 2033 VENTA DE PRODUCTO	N/A	N/A	2.038.399	N/A	N/A	20/01/2023	20/04/2023	#VALORI	FACTURA	2033	2.038.399	0,04%	31/3/2024	
53	800.227.279	TECNITRAUMA S.A.	autorizacion@tecnitrauma.com.co	CL 80 438 07	BARRANQUILLA	NA	FC 1805 VENTA DE PRODUCTO	N/A	N/A	792.220	N/A	N/A	01/02/2023	02/05/2023	402	FACTURA	1805	792.220	0,01%	31/3/2024	
53	800.227.279	TECNITRAUMA S.A.	autorizacion@tecnitrauma.com.co	CL 80 438 07	BARRANQUILLA	NA	FC 1806 VENTA DE PRODUCTO	N/A	N/A	33.330	N/A	N/A	01/02/2023	02/05/2023	402	FACTURA	1806	33.330	0,00%	31/3/2024	
53	800.227.279	TECNITRAUMA S.A.	autorizacion@tecnitrauma.com.co	CL 80 438 07	BARRANQUILLA	NA	FC 1844 VENTA DE PRODUCTO	N/A	N/A	1.445.200	N/A	N/A	13/02/2023	14/05/2023	#VALORI	FACTURA	1844	1.445.200	0,03%	31/3/2024	
53	800.227.279	TECNITRAUMA S.A.	autorizacion@tecnitrauma.com.co	CL 80 438 07	BARRANQUILLA	NA	FC 1845 VENTA DE PRODUCTO	N/A	N/A	2.079.783	N/A	N/A	17/02/2023	18/05/2023	#VALORI	FACTURA	1845	2.079.783	0,04%	31/3/2024	
53	800.227.279	TECNITRAUMA S.A.	autorizacion@tecnitrauma.com.co	CL 80 438 07	BARRANQUILLA	NA	FC 1846 VENTA DE PRODUCTO	N/A	N/A	2.044.225	N/A	N/A	22/02/2023	23/05/2023	#VALORI	FACTURA	1846	2.044.225	0,04%	31/3/2024	
53	800.227.279	TECNITRAUMA S.A.	autorizacion@tecnitrauma.com.co	CL 80 438 07	BARRANQUILLA	NA	FC 1897 VENTA DE PRODUCTO	N/A	N/A	3.089.200	N/A	N/A	03/04/2023	03/07/2023	400	FACTURA	1897	3.089.200	0,07%	31/3/2024	
53	800.227.279	TECNITRAUMA S.A.	autorizacion@tecnitrauma.com.co	CL 80 438 07	BARRANQUILLA	NA	FC 1868 VENTA DE PRODUCTO	N/A	N/A	88.000	N/A	N/A	03/04/2023	03/07/2023	400	FACTURA	1868	88.000	0,00%	31/3/2024	
53	800.227.279	TECNITRAUMA S.A.	autorizacion@tecnitrauma.com.co	CL 80 438 07	BARRANQUILLA	NA	FC 1870 VENTA DE PRODUCTO	N/A	N/A	1.428.309	N/A	N/A	12/05/2023	12/08/2023	157	FACTURA	1870	1.428.309	0,03%	31/3/2024	
53	800.227.279	TECNITRAUMA S.A.	autorizacion@tecnitrauma.com.co	CL 80 438 07	BARRANQUILLA	NA	FC 1870 VENTA DE PRODUCTO	N/A	N/A	588.000	N/A	N/A	20/05/2023	19/08/2023	#VALORI	FACTURA	1870	588.000	0,01%	31/3/2024	
53	800.227.279	TECNITRAUMA S.A.	autorizacion@tecnitrauma.com.co	CL 80 438 07	BARRANQUILLA	NA	FC 1872 VENTA DE PRODUCTO	N/A	N/A	431.200	N/A	N/A	24/05/2023	23/08/2023	#VALORI	FACTURA	1872	431.200	0,01%	31/3/2024	
53	800.227.279	TECNITRAUMA S.A.	autorizacion@tecnitrauma.com.co	CL 80 438 07	BARRANQUILLA	NA	FC 1885 VENTA DE PRODUCTO	N/A	N/A	883.592	N/A	N/A	20/05/2023	20/08/2023	#VALORI	FACTURA	1885	883.592	0,02%	31/3/2024	
53	800.227.279	TECNITRAUMA S.A.	autorizacion@tecnitrauma.com.co	CL 80 438 07	BARRANQUILLA	NA	FC 1896 VENTA DE PRODUCTO	N/A	N/A	924.000	N/A	N/A	24/05/2023	23/08/2023	#VALORI	FACTURA	1896	924.000	0,02%	31/3/2024	
53	800.227.279	TECNITRAUMA S.A.	autorizacion@tecnitrauma.com.co	CL 80 438 07	BARRANQUILLA	NA	FC 1919 VENTA DE PRODUCTO	N/A	N/A	858.000	N/A	N/A	02/11/2023	31/01/2024	#VALORI	FACTURA	1919	858.000	0,02%	31/3/2024	
53	800.227.279	TECNITRAUMA S.A.	autorizacion@tecnitrauma.com.co	CL 80 438 07	BARRANQUILLA	NA	FC 1910 VENTA DE PRODUCTO	N/A	N/A	2.227.140	N/A	N/A	14/01/2023	14/04/2023	#VALORI	FACTURA	1910	2.227.140	0,05%	31/3/2024	
53	800.227.279	TECNITRAUMA S.A.	autorizacion@tecnitrauma.com.co	CL 80 438 07	BARRANQUILLA	NA	FC 1912 VENTA DE PRODUCTO	N/A	N/A	1.957.483	N/A	N/A	02/11/2023	31/01/2024	#VALORI	FACTURA	1912	1.957.483	0,04%	31/3/2024	
53	800.227.279	TECNITRAUMA S.A.	autorizacion@tecnitrauma.com.co	CL 80 438 07	BARRANQUILLA	NA	FC 1903 VENTA DE PRODUCTO	N/A	N/A	963.710	N/A	N/A	04/11/2023	02/02/2024	40	FACTURA	1903	963.710	0,02%	31/3/2024	
53	800.227.279	TECNITRAUMA S.A.	autorizacion@tecnitrauma.com.co	CL 80 438 07	BARRANQUILLA	NA	FC 1923 VENTA DE PRODUCTO	N/A	N/A	3.448.022	N/A	N/A	08/11/2023	08/04/2024	#VALORI	FACTURA	1923	3.448.022	0,07%	31/3/2024	
53	800.227.279	TECNITRAUMA S.A.	autorizacion@tecnitrauma.com.co	CL 80 438 07	BARRANQUILLA	NA	FC 1938 VENTA DE PRODUCTO	N/A	N/A	748.000	N/A	N/A	01/11/2023	08/02/2024	(142)	FACTURA	1938	748.000	0,01%	31/3/2024	
53	800.227.279	TECNITRAUMA S.A.	autorizacion@tecnitrauma.com.co	CL 80 438 07	BARRANQUILLA	NA	FC 1938 VENTA DE PRODUCTO	N/A	N/A	3.089.280	N/A	N/A	18/11/2023	16/02/2024	#VALORI	FACTURA	1938	3.089.280	0,0		

RELACION PASIVOS - PROVEEDORES

No	Nº o cedula	Nombre o razón social	Correo electronico	Dirección	Ciudad	Tipo de Vinculo con el Deudor, Socio, Admon o Contratado?	Detalle de la compra	Periodo	Garantías	Capital	Sanción	Intereses causados	Fecha de Generación	Fecha Vencimiento	Dias de mora	Tipo de soporte	Numero Del Soporte	Valor Total	%frente a pasivo	Corte a:
6	39277788	GAVERIA BAENA YANET ELENA	yaneorian2@gmail.com	MZ 82 LT 2 SC EL PARAISO	MONTERA	NINGUNO	FC 0021052002 SERVICIOS TECNICOS			100,000	N/A	0	21/05/2020	21/05/2020	#VALORI	FC	21052002	100,000	0.035%	3/13/2024
TOTAL GAVIRIA BAENA YANET ELENA																				
7	1140872003	PEDROZA GONZALEZ ISRAEL	israpedroza@gmail.com	CRA 73 N. 79 48 BRR PARAISO	BARRANQUILLA	NINGUNO	FC 042 SERVICIOS TECNICOS			201,600	N/A	0	30/12/2023	30/12/2023	#VALORI	FC	42	201,600	0.035%	3/13/2024
8	72248657	SEGURA GUZMAN JOHN HARVIN	johnharvin@hotmail.com	CR 28 688 29	BARRANQUILLA	NINGUNO	FC 2302 SERVICIOS TECNICOS			90,000	N/A	0	23/02/2023	28/02/2023	#VALORI	FC	2302	90,000	0.035%	3/13/2024
9	22388922	MEJIA CAMPO CONSUELO DEL SOCORRO	evirerba@hotmail.com	CLL 83 N 57 40	BARRANQUILLA	NINGUNO	FC 0902 ARRENDAMIENTOS			400,000	N/A	0	2/8/2023	22/4/2023	383	FC	0902	400,000	0.035%	3/13/2024
TOTAL MEJIA CAMPO CONSUELO DEL SOCORRO																				
10	802015182	PUNTO INMOBILIARIO	contacto@puntom.com	CR 53 N 132-15 C 11	BARRANQUILLA	NINGUNO	FC 10248 ARRENDAMIENTOS OFICINA MES DE JULIO			2,073,937	N/A	0	01/09/2023	30/09/2023	#VALORI	FC	10248	2,073,937	0.035%	3/13/2024
10	802015182	PUNTO INMOBILIARIO	contacto@puntom.com	CR 53 N 132-15 C 11	BARRANQUILLA	NINGUNO	FC 10643 ARRENDAMIENTOS OFICINA MES DE AGOSTO			2,073,937	N/A	0	01/10/2023	30/10/2023	#VALORI	FC	10643	2,073,937	0.035%	3/13/2024
10	802015182	PUNTO INMOBILIARIO	contacto@puntom.com	CR 53 N 132-15 C 11	BARRANQUILLA	NINGUNO	FC 10675 ARRENDAMIENTOS OFICINA MES DE SEPTIEMBRE			2,073,937	N/A	0	01/11/2023	05/11/2023	307	FC	10675	2,073,937	0.035%	3/13/2024
10	802015182	PUNTO INMOBILIARIO	contacto@puntom.com	CR 53 N 132-15 C 11	BARRANQUILLA	NINGUNO	FC 11189 ARRENDAMIENTOS OFICINA MES DE OCTUBRE			2,073,937	N/A	0	01/12/2023	05/12/2023	398	FC	11189	2,073,937	0.035%	3/13/2024
10	802015182	PUNTO INMOBILIARIO	contacto@puntom.com	CR 53 N 132-15 C 11	BARRANQUILLA	NINGUNO	FC 9616 ARRENDAMIENTOS OFICINA MES DE NOVIEMBRE			2,027,899	N/A	0	01/07/2023	31/07/2023	#VALORI	FC	9616	2,027,899	0.035%	3/13/2024
10	802015182	PUNTO INMOBILIARIO	contacto@puntom.com	CR 53 N 132-15 C 11	BARRANQUILLA	NINGUNO	FC 9949 ARRENDAMIENTOS OFICINA MES DE DICIEMBRE			2,073,937	N/A	0	01/08/2023	31/08/2023	#VALORI	FC	9949	2,073,937	0.035%	3/13/2024
10	802015182	PUNTO INMOBILIARIO	contacto@puntom.com	CR 53 N 132-15 C 12	BARRANQUILLA	NINGUNO	FC 11484 ARRENDAMIENTOS OFICINA MES DE ENERO			2,049,235	N/A	0	01/01/2024	05/01/2024	(69)	FC	11484	2,049,235	0.035%	3/13/2024
10	802015182	PUNTO INMOBILIARIO	contacto@puntom.com	CR 53 N 132-15 C 13	BARRANQUILLA	NINGUNO	FC 11823 ARRENDAMIENTOS OFICINA MES DE FEBRERO			2,050,513	N/A	0	01/02/2024	05/02/2024	(80)	FC	11823	2,050,513	0.035%	3/13/2024
10	802015182	PUNTO INMOBILIARIO	contacto@puntom.com	CR 53 N 132-15 C 14	BARRANQUILLA	NINGUNO	FC 12131 ARRENDAMIENTOS OFICINA MES DE MARZO			2,050,518	N/A	0	01/03/2024	05/03/2024	(81)	FC	12131	2,050,518	0.035%	3/13/2024
TOTAL PUNTO INMOBILIARIO																				
11	811011779	RENTING COLOMBIA SAS	servicio@rentingcolombiasas.com	CR 52 14 30 LOCAL 340	MEDELLIN	NINGUNO	FC 63016 ARRENDAMIENTOS			546,595	N/A	0	06/09/2023	06/10/2023	277	FC	63016	546,595	0.035%	3/13/2024
11	811011779	RENTING COLOMBIA SAS	servicio@rentingcolombiasas.com	CR 52 14 30 LOCAL 340	MEDELLIN	NINGUNO	FC 72899 ARRENDAMIENTOS			3,040,737	N/A	0	01/03/2024	02/03/2024	39	FC	72899	3,040,737	0.035%	3/13/2024
11	811011779	RENTING COLOMBIA SAS	servicio@rentingcolombiasas.com	CR 52 14 30 LOCAL 340	MEDELLIN	NINGUNO	FC 75297 ARRENDAMIENTOS			3,040,737	N/A	0	01/03/2024	31/03/2024	#VALORI	FC	75297	3,040,737	0.035%	3/13/2024
TOTAL RENTING COLOMBIA SAS																				
12	1042968039	CARLOS MAURO SULYARAN RUIZ	Carlosmau12@hotmail.com	CRA 50 79 80 AP 201	BARRANQUILLA	NINGUNO	FC 0102 ARRENDAMIENTOS OFICINA MES FEBRERO			17,941	N/A	0	01/02/2024	01/02/2024	71	FC	0102	17,941	0.035%	3/13/2024
12	1042968039	CARLOS MAURO SULYARAN RUIZ	Carlosmau12@hotmail.com	CRA 50 79 80 AP 201	BARRANQUILLA	NINGUNO	FC 01033 ARRENDAMIENTOS OFICINA MES MARZO			2,473,295	N/A	1	01/03/2024	01/03/2024	70	FC	01033	2,473,295	0.035%	3/13/2024
12	1042968039	CARLOS MAURO SULYARAN RUIZ	Carlosmau12@hotmail.com	CRA 50 79 80 AP 201	BARRANQUILLA	NINGUNO	FC 1023 ARRENDAMIENTOS OFICINA MES DICIEMBRE			2,455,354	N/A	2	30/12/2023	30/12/2023	#VALORI	FC	1023	2,455,354	0.035%	3/13/2024
12	1042968039	CARLOS MAURO SULYARAN RUIZ	Carlosmau12@hotmail.com	CRA 50 79 80 AP 201	BARRANQUILLA	NINGUNO	FC 1153 ARRENDAMIENTOS OFICINA MES DICIEMBRE			2,455,354	N/A	3	30/12/2023	30/12/2023	#VALORI	FC	1153	2,455,354	0.035%	3/13/2024
12	1042968039	CARLOS MAURO SULYARAN RUIZ	Carlosmau12@hotmail.com	CRA 50 79 80 AP 201	BARRANQUILLA	NINGUNO	FC 1223 ARRENDAMIENTOS OFICINA MES DICIEMBRE			2,455,354	N/A	4	30/12/2023	30/12/2023	#VALORI	FC	1223	2,455,354	0.035%	3/13/2024
12	1042968039	CARLOS MAURO SULYARAN RUIZ	Carlosmau12@hotmail.com	CRA 50 79 80 AP 201	BARRANQUILLA	NINGUNO	FC 1701 ARRENDAMIENTOS OFICINA MES ENERO			473,295	N/A	5	17/01/2024	17/01/2024	#VALORI	FC	1701	473,295	0.035%	3/13/2024
13	72274341	CASADIEGO SALCEDO JHONATAN	senierveosbas@gmail.com	CR 45 N 78-180 LOCAL 1	BARRANQUILLA	NINGUNO	FC 190 TRANSPORTE			1,074,150	N/A	0	7/24/2023	7/30/2023	227	FC	190	1,074,150	0.035%	3/13/2024
13	72274341	CASADIEGO SALCEDO JHONATAN	senierveosbas@gmail.com	CR 45 N 78-180 LOCAL 1	BARRANQUILLA	NINGUNO	FC 172 TRANSPORTE			871,200	N/A	0	6/20/2023	6/30/2023	257	FC	172	871,200	0.035%	3/13/2024
TOTAL CASADIEGO SALCEDO JHONATAN																				
14	900512424	DOMITRANSP SAS	domitransp1213@gmail.com	CR 58 N 72-23 LOCAL 101	BARRANQUILLA	NINGUNO	FC 640 TRANSPORTE			2,087,825	N/A	0	10/22/2023	11/21/2023	113	FC	640	2,087,825	0.035%	3/13/2024
14	900512424	DOMITRANSP SAS	domitransp1213@gmail.com	CR 58 N 72-23 LOCAL 101	BARRANQUILLA	NINGUNO	FC 653 TRANSPORTE			1,389,370	N/A	0	9/29/2023	10/29/2023	138	FC	653	1,389,370	0.035%	3/13/2024
14	900512424	DOMITRANSP SAS	domitransp1213@gmail.com	CR 58 N 72-23 LOCAL 101	BARRANQUILLA	NINGUNO	FC 608 TRANSPORTE			1,233,665	N/A	0	8/21/2023	9/20/2023	175	FC	608	1,233,665	0.035%	3/13/2024
14	900512424	DOMITRANSP SAS	domitransp1213@gmail.com	CR 58 N 72-23 LOCAL 101	BARRANQUILLA	NINGUNO	FC 596 TRANSPORTE			1,012,490	N/A	0	7/25/2023	8/24/2023	202	FC	596	1,012,490	0.035%	3/13/2024
14	900512424	DOMITRANSP SAS	domitransp1213@gmail.com	CR 58 N 72-23 LOCAL 101	BARRANQUILLA	NINGUNO	FC 599 TRANSPORTE			151,855	N/A	0	6/20/2023	7/20/2023	237	FC	599	151,855	0.035%	3/13/2024
14	900512424	DOMITRANSP SAS	domitransp1213@gmail.com	CR 58 N 72-23 LOCAL 101	BARRANQUILLA	NINGUNO	FC 679 TRANSPORTE			1,872,515	N/A	0	23/12/2023	22/01/2024	#VALORI	FC	679	1,872,515	0.035%	3/13/2024
14	900512424	DOMITRANSP SAS	domitransp1213@gmail.com	CR 58 N 72-23 LOCAL 101	BARRANQUILLA	NINGUNO	FC 173 TRANSPORTE			2,845,785	N/A	0	25/10/2021	24/11/2021	#VALORI	FC	0000000173	2,845,785	0.035%	3/13/2024
TOTAL DOMITRANSP SAS																				
15	800060828	TRANSPORTADORA UNIVERSA LTDA	trans_universa@hotmail.com	CR 46 57 57	BARRANQUILLA	NINGUNO	FC 2533 TRANSPORTE			185,000	N/A	0	21/02/2022	22/02/2022	#VALORI	FC	2533	185,000	0.035%	3/13/2024
15	800060828	TRANSPORTADORA UNIVERSA LTDA	trans_universa@hotmail.com	CR 46 57 57	BARRANQUILLA	NINGUNO	FC 630 TRANSPORTE			830,000	N/A	0	02/08/2023	03/08/2023	371	FC	630	830,000	0.035%	3/13/2024
TOTAL TRANSPORTADORA UNIVERSA LTDA																				
16	901005177	URAZAN ASESORIA EMPRESARIAL SAS	facturacion@urazanbogotas.com	AV 19 108 45 OF 301	BOGOTA	NINGUNO	FC 323 HONORARIOS			950,000	N/A	0	14/12/2023	14/12/2023	#VALORI	FC	323	950,000	0.035%	3/13/2024
16	901005177	URAZAN ASESORIA EMPRESARIAL SAS	facturacion@urazanbogotas.com	AV 19 108 45 OF 301	BOGOTA	NINGUNO	FC 342 HONORARIOS			3,450,000	N/A	0	06/02/2024	06/02/2024	(81)	FC	342	3,450,000	0.035%	3/13/2024
16	901005177	URAZAN ASESORIA EMPRESARIAL SAS	facturacion@urazanbogotas.com	AV 19 108 45 OF 301	BOGOTA	NINGUNO	FC 355 HONORARIOS			4,950,000	N/A	0	05/03/2024	05/03/2024	(81)	FC	355	4,950,000	0.035%	3/13/2024
16	901005177	URAZAN ASESORIA EMPRESARIAL SAS	facturacion@urazanbogotas.com	AV 19 108 45 OF 301	BOGOTA	NINGUNO	HONORARIOS			80,650,000	N/A	0	05/03/2024	8/5/2025	1	FC	1	80,650,000	0.035%	3/13/2024
TOTAL URAZAN ASESORIA EMPRESARIAL SAS																				
17	900082385	LINE EPM TELECOMUNICACIONES S.A	contactos@bce.gov.co	CARRERA 11 A SUR 100	MEDELLIN	NINGUNO	FC 953292110176 SERVICIOS PUBLICOS			258,700	N/A	0	28/02/2024	19/03/2024	#VALORI	FC	953292110176	258,700	0.035%	3/13/2024
17	900082385	LINE EPM TELECOMUNICACIONES S.A	contactos@bce.gov.co	CARRERA 11 A SUR 100	MEDELLIN	NINGUNO	FC 953292115837 SERVICIOS PUBLICOS			209,021	N/A	0	28/02/2024	19/03/2024	#VALORI	FC	953292115837	209,021	0.035%	3/13/2024
TOTAL LINE EPM TELECOMUNICACIONES S.A																				
18	817.001.892	VATIA SA	insac@vatia.com.co	CLL 106 50 67 CC GRAN BULEVARD	BARRANQUILLA	NINGUNO	FC 5110450 SERVICIOS PUBLICOS			973,350	N/A	0	05/03/2024	14/03/2024	#VALORI	FC	5110450	973,350	0.035%	3/13/2024
18	817.001.892	VATIA SA	insac@vatia.com.co	CLL 106 50 67 CC GRAN BULEVARD	BARRANQUILLA	NINGUNO	FC 5111155 SERVICIOS PUBLICOS			597,820	N/A	0	05/03/2024	14/03/2024	#VALORI	FC	5111155	597,820	0.035%	3/13/2024
TOTAL VATIA SA																				
19	900327597	TREE GLOBAL TRADING S.A.S	info@treeglobaltrading.com	CR 104 16 28 T 2 OF 1002	BOGOTA	NINGUNO	FC 3170 HONORARIOS			299,777	N/A	0	22/09/2023	30/09/2023	#VALORI	FC	3170	299,777	0.035%	3/13/2024
19	900327597	TREE GLOBAL TRADING S.A.S	info@treeglobaltrading.com	CR 104 16 28 T 2 OF 1002	BOGOTA	NINGUNO	FC 3568 HONORARIOS			186,000	N/A	0	21/02/2024	21/02/2024	#VALORI	FC	3568	186,000	0.035%	3/13/2024
19	900327597	TREE GLOBAL TRADING S.A.S	info@treeglobaltrading.com	CR 104 16 28 T 2 OF 1002	BOGOTA	NINGUNO	FC 3664 HONORARIOS			170,000	N/A	0	12/03/2024	12/03/2024	(265)	FC	3664	170,000	0.035%	3/13/2024
TOTAL TREE GLOBAL TRADING S.A.S																				
20	900488114	TURISMO INTERNACIONAL DEL ORIENTE S.A.S	comercioventas@turismointernacional.com	CC VENTURA PLAZA LOCAL 310 BRR EL CENTRO	BARRANQUILLA	NINGUNO	CL 3658 GASTO DE VIAJE			993,041	N/A	0	24/11/2022	24/11/2022	#VALORI	CL	3658	993,041	0.035%	3/13/2024
TOTAL TURISMO INTERNACIONAL DEL ORIENTE S.A.S																				
21	901290414	SOCIEDAD DE CIRUJANOS PEDIATRAS ESPECIALIZADOS IPS S.A.S	audiariscoe@ips.com	CR 45 82 153 S	BARRANQUILLA	NINGUNO	FC 8062 HONORARIOS			3,870,005	N/A	0	19/04/2023	20/04						

RELACION PASIVOS - IMPUESTOS CORRIENTES

No	NIT O CÉDULA	Nombre o razón social	Dirección	Ciudad	Correo electronico	Tipo de Vinculo con el Deudor, Socios, Admon o Controlante?	Detalle Obligacion	Periodo	Garantías	Capital	Sanción	Interés	Fecha de Generación	Fecha Vencimiento	Dias de mora	Tipo de soporte	Numero Del Soporte	Valor Total	% frente a pasivo	Corte a:
1	900267988	DIAN	Carrera 54 N°	BARRANQUILLA	dsj_barranquilla_cobranzas@diان.og	N/A	RETENCION DE SEP 2022	9	N/A	5.182.000	-	-	10/12/2022	10/13/2022	517	FORMULARIO	350566988336	5.182.000	0.118%	3/13/2024
1	900267988	DIAN	Carrera 54 N°	BARRANQUILLA	dsj_barranquilla_cobranzas@diان.og	N/A	RETENCION DE OCT 2022	10	N/A	3.641.000	-	-	11/15/2022	11/18/2022	483	FORMULARIO	3505669882912	3.641.000	0.083%	3/13/2024
1	900267988	DIAN	Carrera 54 N°	BARRANQUILLA	dsj_barranquilla_cobranzas@diان.og	N/A	RETENCION DE NOV 2022	11	N/A	4.011.000	-	-	12/19/2022	12/19/2022	453	FORMULARIO	3505673511781	4.011.000	0.091%	3/13/2024
1	900267988	DIAN	Carrera 54 N°	BARRANQUILLA	dsj_barranquilla_cobranzas@diان.og	N/A	RETENCION DE DIC 2022	12	N/A	6.408.000	-	-	1/17/2023	1/17/2023	421	FORMULARIO	3505676331411	6.408.000	0.146%	3/13/2024
1	900267988	DIAN	Carrera 54 N°	BARRANQUILLA	dsj_barranquilla_cobranzas@diان.og	N/A	RETENCION DE ENERO 2023	1	N/A	2.760.000	-	-	2/13/2023	2/13/2023	394	FORMULARIO	3505682626064	2.760.000	0.063%	3/13/2024
1	900267988	DIAN	Carrera 54 N°	BARRANQUILLA	dsj_barranquilla_cobranzas@diان.og	N/A	RETENCION DE FEB 2023	2	N/A	2.619.000	-	-	3/9/2023	3/13/2023	366	FORMULARIO	35056833811320	2.619.000	0.066%	3/13/2024
1	900267988	DIAN	Carrera 54 N°	BARRANQUILLA	dsj_barranquilla_cobranzas@diان.og	N/A	RETENCION DE MARZO 2023	3	N/A	5.000.000	-	-	4/12/2023	4/14/2023	334	FORMULARIO	3505685992834	5.000.000	0.114%	3/13/2024
1	900267988	DIAN	Carrera 54 N°	BARRANQUILLA	dsj_barranquilla_cobranzas@diان.og	N/A	RETENCION DE ABRIL 2023	4	N/A	3.693.000	-	-	5/12/2023	5/15/2023	303	FORMULARIO	3505690557089	3.693.000	0.084%	3/13/2024
1	900267988	DIAN	Carrera 54 N°	BARRANQUILLA	dsj_barranquilla_cobranzas@diان.og	N/A	RETENCION DE MAYO 2023	5	N/A	2.928.000	-	-	6/13/2023	6/14/2023	273	FORMULARIO	3505694751533	2.928.000	0.067%	3/13/2024
1	900267988	DIAN	Carrera 54 N°	BARRANQUILLA	dsj_barranquilla_cobranzas@diان.og	N/A	RETENCION DE JUNIO 2023	6	N/A	5.591.000	-	-	7/11/2023	7/13/2023	244	FORMULARIO	3505697217799	5.591.000	0.127%	3/13/2024
1	900267988	DIAN	Carrera 54 N°	BARRANQUILLA	dsj_barranquilla_cobranzas@diان.og	N/A	RETENCION DE JULIO 2023	7	N/A	3.868.000	-	-	8/11/2023	8/15/2023	211	FORMULARIO	3505701277770	3.868.000	0.088%	3/13/2024
1	900267988	DIAN	Carrera 54 N°	BARRANQUILLA	dsj_barranquilla_cobranzas@diان.og	N/A	RETENCION DE AGOSTO 2023	8	N/A	1.730.000	-	-	9/12/2023	9/13/2023	182	FORMULARIO	3505704507787	1.730.000	0.039%	3/13/2024
1	900267988	DIAN	Carrera 54 N°	BARRANQUILLA	dsj_barranquilla_cobranzas@diان.og	N/A	RETENCION DE SEP 2023	9	N/A	2.178.000	-	-	10/13/2023	10/17/2023	148	FORMULARIO	3505708994605	2.178.000	0.050%	3/13/2024
1	900267988	DIAN	Carrera 54 N°	BARRANQUILLA	dsj_barranquilla_cobranzas@diان.og	N/A	RETENCION DE OCT 2023	10	N/A	2.994.000	-	-	11/15/2023	11/16/2023	119	FORMULARIO	3505710812644	2.994.000	0.069%	3/13/2024
1	900267988	DIAN	Carrera 54 N°	BARRANQUILLA	dsj_barranquilla_cobranzas@diان.og	N/A	RETENCION DE NOV 2023	11	N/A	1.659.000	-	-	11/13/2023	12/19/2023	89	FORMULARIO	3505715418182	1.659.000	0.038%	3/13/2024
1	900267988	DIAN	Carrera 54 N°	BARRANQUILLA	dsj_barranquilla_cobranzas@diان.og	N/A	RETENCION DE DIC 2023	12	N/A	4.126.000	-	-	1/16/2024	1/16/2024	57	FORMULARIO	3505719513395	4.126.000	0.094%	3/13/2024
1	900267988	DIAN	Carrera 54 N°	BARRANQUILLA	dsj_barranquilla_cobranzas@diان.og	N/A	RENTA AÑO 2023	2023	N/A	23.000.000	-	-	5/17/2024	7/16/2024	1129	PROVISION		2.000.000	0.045%	3/13/2024
1	900267988	DIAN	Carrera 54 N°	BARRANQUILLA	dsj_barranquilla_cobranzas@diان.og	N/A	RETENCION DE ENERO 2024	1	N/A	1.499.000	-	-	2/14/2024	2/15/2024	27	FORMULARIO	3505721881709	1.499.000	0.034%	3/13/2024
1	900267988	DIAN	Carrera 54 N°	BARRANQUILLA	dsj_barranquilla_cobranzas@diان.og	N/A	RETENCION DE FEBRERO 2024	2	N/A	990.000	-	-	3/14/2024	3/15/2024	12	FORMULARIO	3505726587318	990.000	0.023%	3/13/2024
Total DIAN																	83.177.000	1.414%		
2	890102018	ALCALDIA DISTRITAL DE BARRANQUILLA	Cl. 34 #43-31	BARRANQUILLA	ncadilla@barranquilla.gov.co	N/A	ICA 4TO BIEMSTRE 2022	JULIO-AGOSTO AÑO 2022	N/A	9.884.000	-	-	9/28/2022	9/28/2022	534	FORMULARIO	32292618301	9.884.000	0.220%	3/13/2024
2	890102018	ALCALDIA DISTRITAL DE BARRANQUILLA	Cl. 34 #43-31	BARRANQUILLA	ncadilla@barranquilla.gov.co	N/A	ICA 3ER BIEMSTRE 2023	MAYO-JUNIO AÑO 2023	N/A	2.623.000	-	-	7/25/2023	7/25/2023	232	FORMULARIO	32392801484	2.623.000	0.060%	3/13/2024
2	890102018	ALCALDIA DISTRITAL DE BARRANQUILLA	Cl. 34 #43-31	BARRANQUILLA	ncadilla@barranquilla.gov.co	N/A	ANUAL 2023	ANUAL 2023	N/A	7.069.000	354.000.00	-	2/27/2024	2/23/2024	19	FORMULARIO	42392939467	7.423.000	0.169%	3/13/2024
Total ALCALDIA DISTRITAL DE BARRANQUILLA																	12.970.000	0.296%		

TOTAL IMPUESTOS POR PAGAR 82.907.000 1.684%

TOTAL PASIVO 4.396.595.000

Malicio Antonio Veléz Pombo
Representante legal
CC 73.128.678

Diana Pallares Campo
Contador
TP 142315-T

Alvaro Rafael Ramos Arango
Revisor fiscal
TP 100619-T

RELACION PASIVOS - BENEFICIOS A EMPLEADOS ACTIVOS																				
No	NIT O CÉDULA	Nombre o razón social	Dirección	Ciudad	Correo electronico	Tipo de Vinculo con el Deudor, Socio, Admin o Contratante?	Detalle Obligación	Periodo	Garantias	Capital	Sancion	Interés	Fecha de generación	Fecha Vencimiento	Días de mora	Tipo de soporte	Numero Del Soporte	Valor Total	% frente a pasivo	Corte a:
1	55.225.365	CAMPO FERRER KELLY JOHANNA	CALLE 37 N. 15- 57	BARRANQUILLA	kellycampoferre@gmail.com	N/A	CESANTIAS DE ENERO A DICIEMBRE 2023	N/A	N/A	3.761.439	N/A	N/A	12/31/2023	2/14/2024	28	NOM	13	3.761.439	0.086%	3/13/2024
1	55.225.365	CAMPO FERRER KELLY JOHANNA	CALLE 37 N. 15- 57	BARRANQUILLA	kellycampoferre@gmail.com	N/A	SALARIOS 13 MARZO 2024	N/A	N/A	1.396.333	N/A	N/A	3/13/2024	3/13/2024	-	NOM	8245	1.396.333	0.023%	3/13/2024
1	55.225.365	CAMPO FERRER KELLY JOHANNA	CALLE 37 N. 15- 57	BARRANQUILLA	kellycampoferre@gmail.com	N/A	CESANTIAS DE ENERO A 13 MARZO 2024	N/A	N/A	631.691	N/A	N/A	3/13/2024	3/13/2024	-	NOM	20240131-20240132	631.691	0.014%	3/13/2024
1	55.225.365	CAMPO FERRER KELLY JOHANNA	CALLE 37 N. 15- 57	BARRANQUILLA	kellycampoferre@gmail.com	N/A	INTERESES DE CESANTIAS DE ENERO A 13 MARZO 2024	N/A	N/A	75.834	N/A	N/A	3/13/2024	3/13/2024	-	NOM	20240131-20240132	75.834	0.002%	3/13/2024
1	55.225.365	CAMPO FERRER KELLY JOHANNA	CALLE 37 N. 15- 57	BARRANQUILLA	kellycampoferre@gmail.com	N/A	PRIMAS DE ENERO A 13 MARZO 2024	N/A	N/A	631.691	N/A	N/A	3/13/2024	3/13/2024	-	NOM	20240131-20240132	631.691	0.014%	3/13/2024
1	55.225.365	CAMPO FERRER KELLY JOHANNA	CALLE 37 N. 15- 57	BARRANQUILLA	kellycampoferre@gmail.com	N/A	VACACIONES 01 JULIO 2023 A 31 DICIEMBRE DE 2023	N/A	N/A	942.936	N/A	N/A	12/31/2023	12/31/2023	73	NOM	20240121	942.936	0.021%	3/13/2024
1	55.225.365	CAMPO FERRER KELLY JOHANNA	CALLE 37 N. 15- 57	BARRANQUILLA	kellycampoferre@gmail.com	N/A	VACACIONES ENERO 2023 A 13 MARZO DE 2024	N/A	N/A	340.398	N/A	N/A	3/13/2024	12/30/2023	74	NOM	20240131	340.398	0.008%	3/13/2024
Totli CAMPO FERRER KELLY JOHANNA										7.779.322								7.779.322	0.177%	
2	22.732.008	PALLARES CAMPOS DIANA PATRICIA	CRA 19 N. 40-48	BARRANQUILLA	dianypalares@hotmail.com	N/A	CESANTIAS DE ENERO A DICIEMBRE 2023	N/A	N/A	3.500.000	N/A	N/A	12/31/2023	2/14/2024	28	NOM	13	3.500.000	0.080%	3/13/2024
2	22.732.008	PALLARES CAMPOS DIANA PATRICIA	CRA 19 N. 40-48	BARRANQUILLA	dianypalares@hotmail.com	N/A	SALARIOS 13 MARZO 2024	N/A	N/A	1.612.000	N/A	N/A	3/13/2024	3/13/2024	-	NOM	8245	1.612.000	0.037%	3/13/2024
2	22.732.008	PALLARES CAMPOS DIANA PATRICIA	CRA 19 N. 40-48	BARRANQUILLA	dianypalares@hotmail.com	N/A	CESANTIAS DE ENERO A 13 MARZO 2024	N/A	N/A	709.438	N/A	N/A	3/13/2024	3/13/2024	-	NOM	20240131-20240132	709.438	0.016%	3/13/2024
2	22.732.008	PALLARES CAMPOS DIANA PATRICIA	CRA 19 N. 40-48	BARRANQUILLA	dianypalares@hotmail.com	N/A	INTERESES DE CESANTIAS DE ENERO A 13 MARZO 2024	N/A	N/A	85.167	N/A	N/A	3/13/2024	3/13/2024	-	NOM	20240131-20240132	85.167	0.002%	3/13/2024
2	22.732.008	PALLARES CAMPOS DIANA PATRICIA	CRA 19 N. 40-48	BARRANQUILLA	dianypalares@hotmail.com	N/A	PRIMAS DE ENERO A 13 MARZO 2024	N/A	N/A	709.438	N/A	N/A	3/13/2024	3/13/2024	-	NOM	20240131-20240132	709.438	0.016%	3/13/2024
2	22.732.008	PALLARES CAMPOS DIANA PATRICIA	CRA 19 N. 40-48	BARRANQUILLA	dianypalares@hotmail.com	N/A	VACACIONES 22 ABRIL 2022 A 31 DICIEMBRE DE 2023	N/A	N/A	1.283.333	N/A	N/A	3/13/2024	4/22/2023	326	NOM	20240121	1.283.333	0.029%	3/13/2024
2	22.732.008	PALLARES CAMPOS DIANA PATRICIA	CRA 19 N. 40-48	BARRANQUILLA	dianypalares@hotmail.com	N/A	VACACIONES ENERO A 13 MARZO DE 2024	N/A	N/A	354.993	N/A	N/A	3/13/2024	12/30/2023	74	NOM	20240131	354.993	0.008%	3/13/2024
Totli PALLARES CAMPOS DIANA PATRICIA										8.254.369								8.254.369	0.188%	
3	1.045.693.495	LOPEZ ACOSTA WENDY VANESSA	CALLE 53 D # 17-38	BARRANQUILLA	wendylo213@hotmail.com	N/A	CESANTIAS DE ENERO A DICIEMBRE 2023	N/A	N/A	2.283.975	N/A	N/A	12/31/2023	2/14/2024	28	NOM	13	2.283.975	0.052%	3/13/2024
3	1.045.693.495	LOPEZ ACOSTA WENDY VANESSA	CALLE 53 D # 17-38	BARRANQUILLA	wendylo213@hotmail.com	N/A	SALARIOS 13 MARZO 2024	N/A	N/A	987.133	N/A	N/A	3/13/2024	3/13/2024	-	NOM	8245	987.133	0.022%	3/13/2024
3	1.045.693.495	LOPEZ ACOSTA WENDY VANESSA	CALLE 53 D # 17-38	BARRANQUILLA	wendylo213@hotmail.com	N/A	CESANTIAS DE ENERO A 13 MARZO 2024	N/A	N/A	490.038	N/A	N/A	3/13/2024	3/13/2024	-	NOM	20240131-20240132	490.038	0.011%	3/13/2024
3	1.045.693.495	LOPEZ ACOSTA WENDY VANESSA	CALLE 53 D # 17-38	BARRANQUILLA	wendylo213@hotmail.com	N/A	INTERESES DE CESANTIAS DE ENERO A 13 MARZO 2024	N/A	N/A	59.009	N/A	N/A	3/13/2024	3/13/2024	-	NOM	20240131-20240132	59.009	0.001%	3/13/2024
3	1.045.693.495	LOPEZ ACOSTA WENDY VANESSA	CALLE 53 D # 17-38	BARRANQUILLA	wendylo213@hotmail.com	N/A	PRIMAS DE ENERO A 13 MARZO 2024	N/A	N/A	490.038	N/A	N/A	3/13/2024	3/13/2024	-	NOM	20240131-20240132	490.038	0.011%	3/13/2024
3	1.045.693.495	LOPEZ ACOSTA WENDY VANESSA	CALLE 53 D # 17-38	BARRANQUILLA	wendylo213@hotmail.com	N/A	VACACIONES 20 MAYO A DICIEMBRE DE 2023	N/A	N/A	690.000	N/A	N/A	3/13/2024	12/30/2023	74	NOM	20240121	690.000	0.016%	3/13/2024
3	1.045.693.495	LOPEZ ACOSTA WENDY VANESSA	CALLE 53 D # 17-38	BARRANQUILLA	wendylo213@hotmail.com	N/A	VACACIONES ENERO A 13 MARZO DE 2024	N/A	N/A	233.281	N/A	N/A	3/13/2024	12/30/2023	74	NOM	20240131	233.281	0.005%	3/13/2024
Totli LOPEZ ACOSTA WENDY VANESSA										6.282.374								6.282.374	0.119%	
4	1.143.166.114	VARGAS CORREA JULIETH	CALLE 74 # 38- 46	BARRANQUILLA	vargascoreaalejeh@gmail.com	N/A	CESANTIAS DE ENERO A DICIEMBRE 2023	N/A	N/A	2.140.606	N/A	N/A	12/31/2023	2/14/2024	28	NOM	13	2.140.606	0.049%	3/13/2024
4	1.143.166.114	VARGAS CORREA JULIETH	CALLE 74 # 38- 46	BARRANQUILLA	vargascoreaalejeh@gmail.com	N/A	SALARIOS 13 MARZO 2024	N/A	N/A	867.533	N/A	N/A	3/13/2024	3/13/2024	-	NOM	8245	867.533	0.020%	3/13/2024
4	1.143.166.114	VARGAS CORREA JULIETH	CALLE 74 # 38- 46	BARRANQUILLA	vargascoreaalejeh@gmail.com	N/A	CESANTIAS DE ENERO A 13 MARZO 2024	N/A	N/A	438.229	N/A	N/A	3/13/2024	3/13/2024	-	NOM	20240131-20240132	438.229	0.010%	3/13/2024
4	1.143.166.114	VARGAS CORREA JULIETH	CALLE 74 # 38- 46	BARRANQUILLA	vargascoreaalejeh@gmail.com	N/A	INTERESES DE CESANTIAS DE ENERO A 13 MARZO 2024	N/A	N/A	52.659	N/A	N/A	3/13/2024	3/13/2024	-	NOM	20240131-20240132	52.659	0.001%	3/13/2024
4	1.143.166.114	VARGAS CORREA JULIETH	CALLE 74 # 38- 46	BARRANQUILLA	vargascoreaalejeh@gmail.com	N/A	PRIMAS DE ENERO A 13 MARZO 2024	N/A	N/A	438.229	N/A	N/A	3/13/2024	3/13/2024	-	NOM	20240131-20240132	438.229	0.010%	3/13/2024
4	1.143.166.114	VARGAS CORREA JULIETH	CALLE 74 # 38- 46	BARRANQUILLA	vargascoreaalejeh@gmail.com	N/A	VACACIONES 06 DICIEMBRE 2022 A 31 DICIEMBRE DE 2023	N/A	N/A	600.000	N/A	N/A	3/13/2024	12/31/2023	73	NOM	20240121	600.000	0.014%	3/13/2024
4	1.143.166.114	VARGAS CORREA JULIETH	CALLE 74 # 38- 46	BARRANQUILLA	vargascoreaalejeh@gmail.com	N/A	VACACIONES ENERO A 13 DE MARZO DE 2024	N/A	N/A	202.853	N/A	N/A	3/13/2024	3/13/2024	-	NOM	20240131	202.853	0.005%	3/13/2024
Totli VARGAS CORREA JULIETH										4.748.059								4.748.059	0.109%	
5	1.104.375.777	BELLO ANAYA YULEIBI DEL CARMEN	CRA 51B 7 25	BARRANQUILLA	belloanayayuleibidelcarmen@gmail.com	N/A	CESANTIAS DE ENERO A DICIEMBRE 2023	N/A	N/A	1.300.696	N/A	N/A	12/31/2023	2/14/2024	28	NOM	13	1.300.696	0.030%	3/13/2024
5	1.104.375.777	BELLO ANAYA YULEIBI DEL CARMEN	CRA 51B 7 25	BARRANQUILLA	belloanayayuleibidelcarmen@gmail.com	N/A	SALARIOS 13 MARZO 2024	N/A	N/A	588.467	N/A	N/A	3/13/2024	3/13/2024	-	NOM	8245	588.467	0.015%	3/13/2024
5	1.104.375.777	BELLO ANAYA YULEIBI DEL CARMEN	CRA 51B 7 25	BARRANQUILLA	belloanayayuleibidelcarmen@gmail.com	N/A	CESANTIAS DE ENERO A 13 MARZO 2024	N/A	N/A	283.865	N/A	N/A	3/13/2024	3/13/2024	-	NOM	20240131-20240132	283.865	0.006%	3/13/2024
5	1.104.375.777	BELLO ANAYA YULEIBI DEL CARMEN	CRA 51B 7 25	BARRANQUILLA	belloanayayuleibidelcarmen@gmail.com	N/A	INTERESES DE CESANTIAS DE ENERO A 13 MARZO 2024	N/A	N/A	31.676	N/A	N/A	3/13/2024	3/13/2024	-	NOM	20240131-20240132	31.676	0.001%	3/13/2024
5	1.104.375.777	BELLO ANAYA YULEIBI DEL CARMEN	CRA 51B 7 25	BARRANQUILLA	belloanayayuleibidelcarmen@gmail.com	N/A	PRIMAS DE ENERO A 13 MARZO 2024	N/A	N/A	283.865	N/A	N/A	3/13/2024	3/13/2024	-	NOM	20240131-20240132	283.865	0.006%	3/13/2024
5	1.104.375.777	BELLO ANAYA YULEIBI DEL CARMEN	CRA 51B 7 25	BARRANQUILLA	belloanayayuleibidelcarmen@gmail.com	N/A	VACACIONES ENERO A 13 DE MARZO DE 2024	N/A	N/A	60.702	N/A	N/A	3/13/2024	3/13/2024	-	NOM	20240313	60.702	0.001%	3/13/2024
Totli BELLO ANAYA YULEIBI DEL CARMEN										2.556.181								2.556.181	0.061%	
6	32.780.428	ORTEGA GONZALEZ YARLIS ALCIA	CALLE 67 N. 22 E 09	SOLEDAD	ylar-01@hotmail.com	N/A	CESANTIAS DE ENERO A DICIEMBRE 2023	N/A	N/A	1.309.656	N/A	N/A	12/31/2023	2/14/2024	28	NOM	13	1.309.656	0.030%	3/13/2024
6	32.780.428	ORTEGA GONZALEZ YARLIS ALCIA	CALLE 67 N. 22 E 09	SOLEDAD	ylar-01@hotmail.com	N/A	SALARIOS 13 MARZO 2024	N/A	N/A	556.037	N/A	N/A	3/13/2024	3/13/2024	-	NOM	8245	556.037	0.013%	3/13/2024
6	32.780.428	ORTEGA GONZALEZ YARLIS ALCIA	CALLE 67 N. 22 E 09	SOLEDAD	ylar-01@hotmail.com	N/A	CESANTIAS DE ENERO A 13 MARZO 2024	N/A	N/A	296.341	N/A	N/A	3/13/2024	3/13/2024	-	NOM	20240131-20240132	296.341	0.007%	3/13/2024
6	32.780.428	ORTEGA GONZALEZ YARLIS ALCIA	CALLE 67 N. 22 E 09	SOLEDAD	ylar-01@hotmail.com	N/A	INTERESES DE CESANTIAS DE ENERO A 13 MARZO 2024	N/A	N/A	35.575	N/A	N/A	3/13/2024	3/13/2024	-	NOM	20240131-20240132	35.575	0.001%	3/13/2024
6	32.780.428	ORTEGA GONZALEZ YARLIS ALCIA	CALLE 67 N. 22 E 09	SOLEDAD	ylar-01@hotmail.com	N/A	PRIMAS DE ENERO A 13 MARZO 2024	N/A	N/A	296.341	N/A	N/A	3/13/2024	3/13/2024	-	NOM	20240131-20240132	296.341	0.007%	3/13/2024
6	32.780.428	ORTEGA GONZALEZ YARLIS ALCIA	CALLE 67 N. 22 E 09	SOLEDAD	ylar-01@hotmail.com	N/A	VACACIONES 09 AGOSTO 2022 A 31 DICIEMBRE 2023	N/A	N/A	464.000	N/A	N/A	3/13/2024	12/31/2023	73	NOM	20240121	464.000	0.011%	3/13/2024
6	32.780.428	ORTEGA GONZALEZ YARLIS ALCIA	CALLE 67 N. 22 E 09	SOLEDAD	ylar-01@hotmail.com	N/A	VACACIONES ENERO A 13 MARZO 2024	N/A	N/A	142.697	N/A	N/A	3/13/2024	3/13/2024	-	NOM	20240131	142.697	0.003%	3/13/2024
Totli ORTEGA GONZALEZ YARLIS ALCIA										3.069.497								3.069.497	0.070%	
7	26.930.473	HAMBURGUER CANTILLO NAURIS EDITH	CRA 4 9 9 30	BARRANQUILLA	naurishamburgue@outlook.es	N/A	CESANTIAS DE ENERO A DICIEMBRE 2023	N/A	N/A	1.300.696	N/A	N/A	12/31/2023	2/14/2024	28	NOM	13	1.300.696	0.030%	3/13/2024
7	26.930.473	HAMBURGUER CANTILLO NAURIS EDITH	CRA 4 9 9 30	BARRANQUILLA	naurishamburgue@outlook.es	N/A	SALARIOS 13 MARZO 2024	N/A	N/A	588.467	N/A	N/A</								

RELACION PASIVOS - OTROS PASIVOS

No	Nit o Cedula	Nombre o razón social	Correo electronico	Dirección	Ciudad	Tipo de Vinculo con el Deudor, Socios, Admon o Contratista?	Detalle de la compra	Periodo	Garantias	Capital	Sanción	Intereses causados	Fecha de Generación	Fecha Vencimiento	Dias de mora	Tipo de soporte	Numero Del Soporte	Valor Total	% frente a pasivo	Corte a:
1	900336004	COLPENSIONES	ramdes@colpensiones.gov.co	CL 45 44 07	BARRANQUILLA	NINGUNO	PLANILLA DE FEBRERO	2	N/A	1.328.000	\$ 0.00	\$ 0.00	3/13/2024	3/22/2024	(9)	PAGO DE APORTES	71	1.328.000	0.030%	3/13/2024
1	900336004	COLPENSIONES	ramdes@colpensiones.gov.co	CL 45 44 07	BARRANQUILLA	NINGUNO	PLANILLA DE MARZO	3	N/A	240.567	\$ 0.00	\$ 0.00	3/13/2024	4/22/2024	(40)	PAGO DE APORTES	8247	240.567	0.005%	3/13/2024
		Total COLPENSIONES								1.668.567	\$ 0.00	\$ 0.00						1.668.567	0.036%	
2	800224808	PORVENIR	porvenir@gen-contacto.co	CL 75 53 27	BARRANQUILLA	NINGUNO	PLANILLA DE FEBRERO	2	N/A	1.168.000	\$ 0.00	\$ 0.00	3/13/2024	3/22/2024	(9)	PAGO DE APORTES	71	1.168.000	0.027%	3/13/2024
2	800224808	PORVENIR	porvenir@gen-contacto.co	CL 75 53 27	BARRANQUILLA	NINGUNO	PLANILLA DE MARZO	3	N/A	669.374	\$ 0.00	\$ 0.00	3/13/2024	4/22/2024	(40)	PAGO DE APORTES	8247	669.374	0.015%	3/13/2024
		Total PORVENIR								1.836.374	\$ 0.00	\$ 0.00						1.836.374	0.042%	
3	800229739	PROTECCION	clientes@proteccion.com.co	CL 49 63 100	MEDELLIN	NINGUNO	PLANILLA DE FEBRERO	2	N/A	208.000	\$ 0.00	\$ 0.00	3/13/2024	3/22/2024	(9)	PAGO DE APORTES	71	208.000	0.005%	3/13/2024
3	800229739	PROTECCION	clientes@proteccion.com.co	CL 49 63 100	MEDELLIN	NINGUNO	PLANILLA DE MARZO	3	N/A	40.840	\$ 0.00	\$ 0.00	3/13/2024	4/22/2024	(40)	PAGO DE APORTES	8247	40.840	0.001%	3/13/2024
		Total PROTECCION								248.840	\$ 0.00	\$ 0.00						248.840	0.006%	
TOTAL OTROS PASIVOS																		3.653.581	0.083%	
TOTAL PASIVO																		4.396.595.000		

Mario Antonio Velazquez
 Representante legal
 CC 73.128.678

Diana Patricia Campos
 Contador
 TP 142315-T

Alvaro Rafael Ramos Arango
 Revisor fiscal
 TP 100619-T

Certificación Bienes en Garantía

CERTIFICACIÓN

BIENES EN GARANTÍA


MAURICIO ANTONIO VÉLEZ POMBO, mayor de edad, identificado con cédula de ciudadanía No. 73.128.678, actuando en calidad de representante legal **VEGIMED S.A.S.**, sociedad colombiana debidamente constituida e identificada con NIT No. 900472595-1, conforme consta en el Certificado de Existencia y Representación Legal expedido por la Cámara de Comercio de Barranquilla, **DIANA PATRICIA PALLARES CAMPOS**, mayor de edad, identificada con cédula de ciudadanía No. 22.732.008 y Tarjeta Profesional 142315-T, en calidad de contador, y **ALVARO RAFAEL RAMOS ARANGO**, mayor de edad, identificado con cédula de ciudadanía No. 72.167.415 y Tarjeta Profesional No. 100619-T, en calidad de revisor fiscal; por medio de la presente nos permitimos **CERTIFICAR** que, sobre los activos de la empresa **SE HAN REGISTRADO O CONSTITUIDO** garantías a favor de los siguientes acreedores:

GARANTÍA MOBILIARIA:


ACTIVO	MATRÍCULA	UBICACIÓN	AFECTACIÓN DOMINIO	NECESARIO PARA LA OPERACIÓN	PROCESOS EN EJECUCIÓN	SOBRE GARANTIZADA	SUB GARANTIZADA
BIENES QUE INTEGREN INVENTARIOS REGISTRADOS CONTABLEMENTE	20230329000036500	BARRANQUILLA	BANCO DE COMERCIO EXTERIOR DE COLOMBIA S.A. BANCOLDEX	SI	NO	NO	NO

Se expide la presente certificación como uno de los requisitos solicitados en la actualización del inventario de activos y pasivos a los cuatro (04) días del mes de abril del año dos mil veinticuatro (2024).


La información contenida en esta certificación se preparó con corte al trece (13) de marzo del año 2024.



MAURICIO ANTONIO VÉLEZ POMBO
C.C. No.: 73.128.678
Representante Legal



DIANA PATRICIA PALLARES CAMPOS
C.C. No.: 22.732.008
T.P. No.: 142315-T
Contador



ALVARO RAFAEL RAMOS ARANGO
C.C. No.: 72.167.415
T.P. No.: 100619-T - Revisor Fiscal